



БАРАНІВСЬКА МІСЬКА РАДА

Житомирської області

РІШЕННЯ 95 сесія 8-го скликання

17 лютого 2026 року

№3856

Про затвердження звіту про виконання міського бюджету Баранівської міської територіальної громади за 2025 рік

Заслухавши інформацію начальника відділу фінансів Баранівської міської ради Василевського О.В. про стан виконання міського бюджету за 2025 рік, на підставі статті 143 Конституції України, Бюджетного кодексу України, статей 26, 61 Закону України «Про місцеве самоврядування в Україні», міська рада

ВИРІШИЛА:

1. Затвердити звіт про виконання доходної та видаткової частин міського бюджету за 2025 рік:

- ✓ за доходами: 294712147,21 гривень;
- ✓ за видатками: 326832586,10 гривень, у тому числі:
 - за загальним фондом бюджету:
 - ✓ доходи в сумі 260629666,35 гривень;
 - ✓ видатки в сумі 280123331,83 гривень.
 - за спеціальним фондом бюджету:
 - ✓ доходи в сумі 34082480,86 гривень;
 - ✓ видатки в сумі 46709254,27 гривень

2. Визнати бюджетною та здійснити погашення кредиторської заборгованості (за захищеними статтями видатків загального фонду бюджету – першочергово) в сумі 2553834,45грн. за загальним фондом. З огляду на наявність кредиторської заборгованості станом на 01.01.2026 року керівникам закладів, установ та підприємств комунальної власності територіальної громади постійно здійснювати суворий контроль за дотриманням законодавства про працю, використанням енергоресурсів та здійсненням заходів з енергозбереження. Сприяти недопущенню

виникнення заборгованості станом на звітні дати 2026 року через максимально ощадний режим використання коштів.

3. Контроль за виконанням даного рішення покласти на постійну комісію міської ради з питань бюджету та комунальної власності, економічного розвитку, транспорту і зв'язку.

Секретар ради

Володимир ЗАРЕМБА

Інформація

про виконання дохідної частини бюджету міської ради за 2025 рік

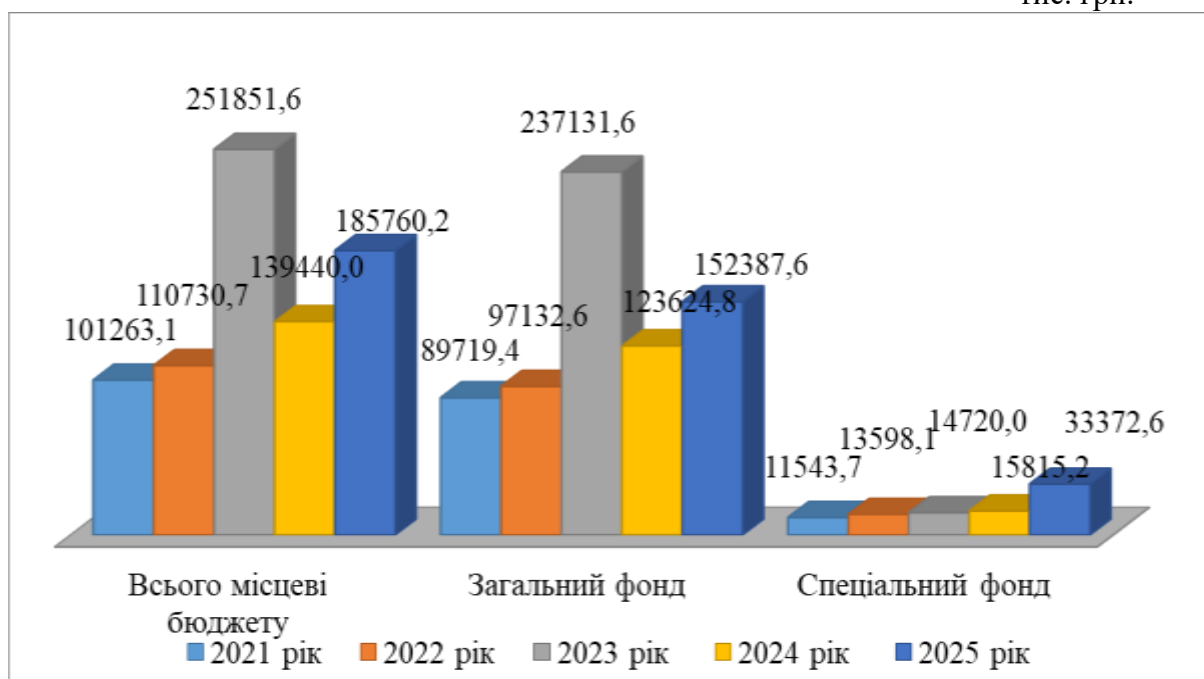
За період січень-грудень 2025 року до бюджету Баранівської міської ради (без врахування міжбюджетних трансфертів) надійшло податків, зборів та інших платежів в сумі 185760,2 тис. грн. в тому числі по загальному фонду – 152387,6 тис. грн., по спеціальному – 33372,6 тис. грн.

Початкові річні планові показники по загальному фонду 2025 року виконано на 89,1 % і бюджет міста недоотримав 18689,1 тис. грн., по спеціальному – виконання склало 300,8 % і понад план надійшло 22279,7 тис. грн.

Уточнені планові показники станом на 01.01.2026 року в цілому по міській раді виконано на 91,5 % в т. ч. по загальному фонду на 84,2 %, по спеціальному – 151,5 %.

Надходження до МІСЦЕВИХ БЮДЖЕТІВ за 2021-2025 роки

тис. грн.



Баранівська територіальна громада була утворена в грудні 2016 року шляхом об'єднання 1 міської, 1 селищної та 11 сільських рад і з приєднанням з 2021 року Першотравенської селищної ради.

На території громади проводять свою виробничу діяльність такі найбільші підприємства, як: Філія «Столичний лісовий офіс» державного спеціалізованого господарського підприємства «Ліси України», ТОВ «Агровест-Груп», СТОВ «МиРославель-Агро», ТОВ «Органік Мілк», ТОВ «Декор Україна», АТ «Житомиробленерго», ТОВ «Санвін 11», ДП «Романівський лісгосп АПК», ТОВ «Кусто Агро Фармінг», Житомирська філія ТОВ «Газорозподілчі мережі України», ТОВ «БСП-1», ТОВ «Марківка АГРО-ВТ», ТОВ «Траш», ТОВ «Баранівський молокозавод», ВКФ «Урарту», ТОВ «Органічний м'ясний продукт», СП ТОВ «Риф-1», ДП «Шпат», ПП «Галекс-Агро», ТОВ «ПЗЕФ», ФГ «Домашня курочка», КФХ «САХНЮКОВЕ», ТОВ «Форест Полісся-22», ТОВ «КСГ», ТОВ «Декор Кераміка», ТОВ «Агрохолдинг Баранівка», ТОВ «Баранівка Агро», ТОВ «Еко Нова», бюджетні установи та фізичні особи-підприємці, які наповнюють бюджет міста.

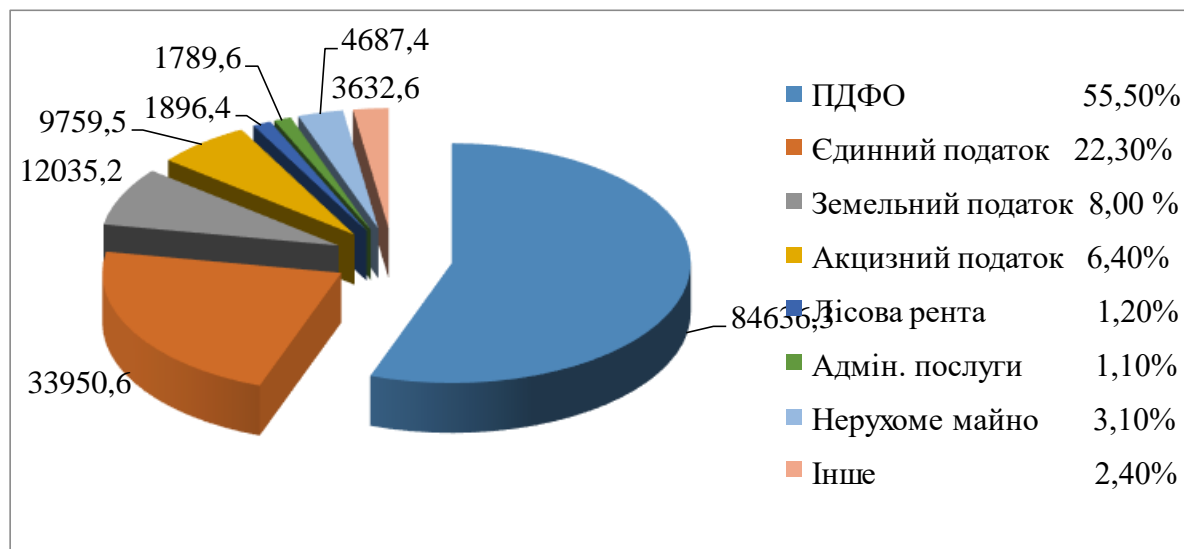
Найбільшими бюджетоутворюючими підприємствами в 2025 році були: Філія «Столичний лісовий офіс» державного спеціалізованого господарського підприємства «Ліси України», сплачено ним до бюджету міста 7336,8тис.грн., питома вага таких надходжень в загальному фонді міського бюджету складає 4,8%, ТОВ «Агровест-Груп» – 7294,8тис.грн., питома вага – 4,79%, СТОВ «МиРославель-Агро» – 4981,8тис.грн., питома вага – 3,3%, ТОВ «Органік Мілк» – 4543,9тис.грн., питома вага – 2,98%, ТОВ «Декор Україна» – 3390,9тис.грн., питома вага – 2,2%, АТ «Житомиробленерго» – 2381,3тис.грн., питома вага – 1,56%, ТОВ «Санвін 11» –

2034,5тис.грн., питома вага – 1,34%, «Романівський лісгосп АПК» – 1768,0тис.грн., питома вага – 1,16, ТОВ «Кусто Агро Фармінг», – 1740,2тис.грн., питома вага – 1,14%, Житомирська філія ТОВ «Газорозподілчі мережі України» – 1329,7тис.грн., питома вага – 0,87%, ТОВ «БСП-1» – 1153,7тис.грн., питома вага – 0,76%, ТОВ «Марківка АГРО-ВТ» – 1112,0тис.грн., питома вага – 0,73%, ТОВ «ТРАШ» – 1048,7тис.грн., питома вага – 0,69%, ТОВ «Баранівський молокозавод» – 1030,8тис.грн., питома вага – 0,68%, ВКФ «Урарту» - 977,6тис.грн., питома вага – 0,64%, ТОВ «Органічний м'ясний продукт» – 968,7тис.грн., питома вага – 0,63%, СП ТОВ «Риф-1» – 960,7тис.грн., питома вага – 0,63%, ДП «Шпат» – 783,9тис.грн., питома вага – 0,51%, ПП «Галекс-Агро» – 620,2тис.грн., питома вага 0,41%, ТОВ «ПЗЕФ» – 618,4тис.грн., питома вага 0,40%, ФГ «Домашня курочка» – 557,0тис.грн., питома вага 0,37%, КФХ «САХНЮКОВЕ» – 425,3тис.грн., питома вага – 0,28%, ТОВ «Форест Полісся-22» – 346,8тис.грн., питома вага 0,23%, ТОВ «КСГ» – 345,7тис.грн., питома вага – 0,22%, ТОВ «Декор Кераміка» – 315,3тис.грн., питома вага – 0,20%, ТОВ «Агрохолдинг Баранівка» – 315,0тис.грн., питома вага – 0,21%, ТОВ «Баранівка Агро» – 163,4тис.грн., питома вага – 0,11%, ТОВ «Еко Нова» – 134,7тис.грн., питома вага – 0,1%.

Із бюджетних установ найбільшими платниками були міська рада – 15938,5тис.грн – 10,5%, гуманітарний відділ – 12204,4тис.грн. – 8,0%, КНП «Баранівська центральна районна лікарня» – 4996,3тис.грн. – 3,3%, Баранівський ліцей №1 – 3012,1тис.грн. – 2,0%, КНП «ЦПМСД» – 745,8тис.грн., питома вага – 0,5%.

Доходна частина бюджету міської ради на 2025 рік була розроблена на основі норм чинного Податкового та Бюджетного кодексів України та інших законодавчих актів із урахуванням внесених змін, що стосуються місцевих бюджетів та міжбюджетних відносин, децентралізації та поліпшення умов ведення бізнесу.

За підсумками 2025 року у структурі доходів загального фонду міського бюджету найбільшу частку становили надходження податку на доходи фізичних осіб – 84636,3тис.грн. або 55,5% від загальної суми надходжень, єдиний податок – 33950,6тис.грн. або 22,3%, плата за землю – 12035,2тис.грн. або 8,0%, акцизний податок – 9759,5тис.грн. або 6,4%, рентні платежі як державного так і місцевого значення – 1896,4тис.грн. або 1,2%, адміністративні послуги – 1789,6тис.грн. або 1,1%, нерухоме майно – 4687,4тис.грн. або 3,1%, інші надходження – 3632,6тис.грн. або 2,4%, що видно з таких даних:



В порівнянні з 2024 роком надходження до бюджету міської ради збільшилися на 28762,8тис.грн. або 23,3%, тобто при фактичних надходженнях в 2024 році в сумі 123624,8тис.грн. в 2025 році надійшло 152387,6тис.грн. Збільшення надходжень маємо по податку на доходи фізичних осіб в сумі 15601,5тис.грн (22,6%), по податку на прибуток підприємств комунальної власності – 9,0тис.грн., по рентній платі за лісові ресурси державного значення на 4,8тис.грн. (100,3%), по акцизному податку з реалізації тютюнових виробів та роздрібних підакцизних товарів – 1168,8тис.грн.

(23,7%), по податку на нерухоме майно, відмінне від земельної ділянки – 2013,7тис.грн. (75,3%), по земельному податку в сумі 2718,5тис.грн. (29,2%), по єдиному податку – 5260,3тис.грн. (18,3%), по акцизному податку з виробленого (ввезеного) пального на 590,6тис.грн., по державному миту на 207,5тис.грн. (47,4%), по інших надходженнях – 2254,6тис.грн., по адміністративних штрафах та інших санкціях – 9,8тис.грн. (45,2%), по платі за надання інших адміністративних послугах на 138,2тис.грн. (8,4%).

В порівнянні з 2023 роком надходження до бюджету міської ради зменшилися на 84744,0тис.грн. або 35,7%, тобто при фактичних надходженнях в 2023 році в сумі 237131,6тис.грн. в 2025 році надійшло 152387,6тис.грн. Проте збільшення надходжень маємо по акцизному податку з реалізації підакцизних товарів – 157,8% або 2236,4тис.грн., по податку на нерухоме майно, відмінне від земельної ділянки – 328,8% або 3261,6тис.грн., по платі за землю – 143,1% або 3622,6тис.грн., по єдиному податку – 106,9% або 2188,9тис.грн., по акцизному податку з ввезеного на митну територію України пального – 172,9%, або 1368,9тис.грн., по інших надходженнях на 2354,3тис.грн.

В порівнянні з 2022 роком надходження до бюджету міської ради також збільшилися на 55255,0тис.грн. або 156,9%, тобто при фактичних надходженнях в 2022 році в сумі 97132,6тис.грн. в 2025 році надійшло 152387,6тис.грн. Збільшення надходжень маємо по податку на доходи фізичних осіб – 134,8% або 21862,8тис.грн., по акцизному податку з реалізації підакцизних товарів – 288,7% або 3991,5тис.грн., по податку на нерухоме майно, відмінне від земельної ділянки – 452,6% або 3651,8тис.грн., по платі за землю – 156,4% або 4339,5тис.грн., по єдиному податку – 189,0% або 15985,7тис.грн., по інших надходженнях на 2364,8тис.грн., по платі за надання адміністративних послуг – 130,3% – 416,3тис.грн.

В порівнянні з 2021 роком надходження до бюджету міської ради також збільшилися на 62668,2тис.грн. або 169,8%, тобто при фактичних надходженнях в 2021 році в сумі 89719,4тис.грн. в 2025 році надійшло 152387,6тис.грн. Збільшення надходжень маємо по податку на доходи фізичних осіб – 153,6% або 29521,0тис.грн., по акцизному податку з реалізації підакцизних товарів – 434,6% або 4705,1тис.грн., по податку на нерухоме майно, відмінне від земельної ділянки – 495,8% або 3741,9тис.грн., по платі за землю – 151,1% або 4069,5тис.грн., по єдиному податку – 202,6% або 17192,4тис.грн., по інших надходженнях на 2370,6тис.грн., по платі за надання адміністративних послуг – 456,5тис.грн.

Порівняльний аналіз надходження податків та зборів (без врахування міжбюджетних трансфертів) за 2021, 2022, 2023, 2024 та 2025 роки наведено в таблиці:

№ п/п	Доходи	Факт за січень-грудень 2021	Факт за січень-грудень 2022	Факт за січень-грудень 2023	Факт за січень-грудень 2024	Факт за січень-грудень 2025	+,- (2025, 2024)	+,- (2025, 2023)	+,- (2025, 2022)	+,- (2025, 2021)	% викон. (2025, 2024)	% викон. (2025, 2023)	% викон. (2025, 2022)	% викон. (2025, 2021)
Загальний фонд														
1	Податок та збір на доходи фізичних осіб	55115,3	62773,5	182929,0	69034,8	84636,3	15601,5	-98292,7	21862,8	29521,0	122,6%	46,3%	134,8%	153,6%
2	Податок на прибуток підприємств комун. власності	6,2	17,0	4,1	3,8	12,8	9,0	8,7	-4,3	6,6	340,3%	312,0%	75,0%	205,8%
3	Рентна плата за спец. викор. лісов. рес. (головне користування)	1317,7	1630,2	1752,5	1639,7	1644,5	4,8	-108,0	14,3	326,8	100,3%	93,8%	100,9%	124,8%
4	Рентна плата за спец.використання лісових ресурсів (місц. значення)	1798,3	1358,4	1962,5	1304,7	176,6	-1128,1	-1785,9	-1181,8	-1621,7	13,5%	9,0%	13,0%	9,8%
5	Рентна плата за користув. надрами загальнодерж. значення	11,1	12,4	9,3	10,8	14,8	4,0	5,5	2,4	3,7	137,4%	159,2%	119,4%	133,4%
6	Рентна плата за користування надрами місцевого значення	46,6	45,4	76,0	74,2	60,5	-13,7	-15,5	15,1	13,9	81,5%	79,6%	133,3%	129,9%
7	Акцизний податок з реалізації підакцизних товарів	1405,0	2115,0	3870,1	4937,7	6106,5	1168,8	2236,4	3991,5	4701,5	123,7%	157,8%	288,7%	434,6%
8	Податок на нерухоме майно, відмінне від земель.ділянки	945,5	1035,6	1425,8	2673,7	4687,4	2013,7	3261,6	3651,8	3741,9	175,3%	328,8%	452,6%	495,8%
9	Плата за землю	7965,7	7695,7	8412,6	9316,7	12035,2	2718,5	3622,6	4339,5	4069,5	129,2%	143,1%	156,4%	151,1%
10	Єдиний податок	16758,2	17964,9	31761,7	28690,3	33950,6	5260,2	2188,9	15985,7	17192,4	118,3%	106,9%	189,0%	202,6%
11	Акцизний податок з виробленого в Україні пального	604,0	89,0	498,2	428,6	407,6	-21,0	-90,6	318,6	-196,4	95,1%	81,8%	458,0%	67,5%
12	Акцизний податок з ввезеного на митну територію України пального	2052,0	456,3	1876,5	2633,8	3245,4	611,6	1368,9	2789,1	1193,4	123,2%	172,9%	711,2%	158,2%
13	Державне мито	171,3	101,9	321,8	437,7	645,1	207,5	323,3	543,2	473,8	147,4%	200,5%	633,1%	376,6%
14	Інші надходження	42,0	47,8	58,3	158,0	2412,6	2254,6	2354,3	2364,8	2370,6	1527,0%	4138,2 %	5047,2%	5744,2 %
15	Транспортний податок з фізичних осіб	25,0	0,0	0,0	0,0	10,4	10,4	10,4	10,4	-14,6	0,0%	0,0%	0,0%	41,7%
16	Транспортний податок з юридичних осіб	0,0	6,3	19,0	85,3	56,3	-29,0	37,3	50,0	56,3	66,0%	296,1%	892,9%	0,0%
17	Адміністративні штрафи та інші санкції	2,1	42,7	21,1	21,6	31,4	9,8	10,3	-11,3	29,3	145,2%	148,7%	73,5%	1493,8 %
18	Адм. штр. за поруш. закон. у сфері в-ва та обігу алког. нап. та тют. вир.	100,1	80,4	6,9	82,8	80,2	-2,5	73,3	-0,2	-19,9	96,9%	1162,8 %	99,8%	80,1%
19	Плата за надання інших адміністративних послуг	1333,1	1373,0	1897,5	1651,4	1789,6	138,2	-107,9	416,6	456,5	108,4%	94,3%	130,3%	134,2%

20	Туристичний збір	0	0,0	0,0	0,0	0,0	0,0	0,0	0,0	0,0	0,0%	0,0%	0,0%	0,0%
21	Орендна плата за водні об'єкти	0,7	0,5	0,0	7,3	2,3	-5,0	2,3	1,8	1,6	32,0%	0,0%	466,0%	332,9%
22	Частина чистого прибутку	0,9	3,0	2,8	2,2	3,3	1,1	0,5	0,3	2,4	151,9%	118,0%	109,3%	364,4%
23	Кошти за шкоду, що заподіяна на земельних ділянках державної та комунальної власності, які не надані у користування та не передані у власність, внаслідок їх самовільного зайняття, використання не за цільовим призначенням, зняття ґрунтового покриву (родючого шару ґрунту) без спеціального дозволу відшкодування збитків за погіршення якості ґрунтового покриву тощо та за неодержання доходів у зв'язку з тимчасовим невикористанням земельних ділянок	18,6	0,0	0,0	0,0	5,0	5,0	5,0	5,0	-13,6	0,0%	0,0%	0,0%	27,1%
24	Надходження від орендної плати	0	283,6	225,4	430,0	373,3	-56,7	147,9	89,7	373,3	86,8%	165,6%	131,6%	0,0%
25	Надходж. коштів від Держ. фонду дорогоц. мет. і дорог. каміння	0	0,0	0,5	0,0	0,0	0,0	-0,5	0,0	0,0	0,0%	0,0%	0,0%	0,0%
	Разом загальний фонд	89719,4	97132,6	237131,6	123624,8	152387,6	28762,8	-84744,0	55255,0	62668,2	123,3%	64,3%	156,9%	169,8%

За період січень-грудень 2025 року до загального фонду бюджету територіальної громади, згідно планових показників з врахуванням змін (без врахування міжбюджетних трансфертів) надійшло власних надходжень в сумі **152387,6тис.грн.**, та сума отриманих доходів є меншою від планових уточнених показників на цей період на **28695,9тис.грн.**, або на **84,2%**, що видно з таких даних:

**Виконання дохідної частини бюджету Баранівської ТГ
за січень-грудень 2025 року**

тис. грн.

№ п/п	Доходи	План на 2025 рік з урахуванням змін	План на січень-грудень 2025 року	Надійшло ст. на 01.01.26.	+ ; -	% виконання
Загальний фонд						
1	Податок та збір на доходи фізичних осіб	124763,5	124763,5	84636,3	-40127,2	67,8
2	Податок на прибуток підприємств комун. власності	0,0	0,0	12,8	12,8	0,0
3	Рентна плата за спец. викор. лісов. рес. (головне користування)	1195,0	1195,0	1644,5	449,5	137,6
4	Рентна плата за спец. використання лісових ресурсів (місц. значення)	1500,0	1500,0	176,6	-1323,4	11,8
5	Рентна плата за користув. надрами загальнодерж. значення	11,5	11,5	14,8	3,3	128,8
6	Рентна плата за користування надрами місцевого значення	80,0	80,0	60,5	-19,5	75,7
7	Акцизний податок з реалізації тютюнових виробів	3000,0	3000,0	3925,8	925,8	130,9
8	Акцизний податок з реалізації роздрібних підакцизних товарів	1900,0	1900,0	2180,7	280,7	114,8
9	Податок на нерухоме майно, відмінне від земель. ділянки	2613,5	2613,5	4687,4	2073,9	179,4
10	Плата за землю	10050,0	10050,0	12035,2	1985,2	119,8
11	Єдиний податок	30100,0	30100,0	33950,6	3850,6	112,8
12	Акцизний податок з виробленого в Україні пального	420,0	420,0	407,6	-12,4	97,1
13	Акцизний податок з ввезеного на митну територію України пального	2600,0	2600,0	3245,4	645,4	124,8
14	Державне мито	455,0	455,0	645,1	190,1	141,8
15	Інші надходження	150,0	150,0	2412,6	2262,6	1608,4
16	Транспортний податок з фізичних осіб	0,0	0,0	10,4	10,4	0,0
17	Транспортний податок з юридичних осіб	85,0	85,0	56,3	-28,8	66,2
18	Адміністративні штрафи та інші санкції	21,5	21,5	31,4	9,9	145,9
19	Адм. штр. за поруш. закон. у сфері в-ва та обігу алк. нап. та тютюн. вир.	85,0	85,0	80,2	-4,8	94,4

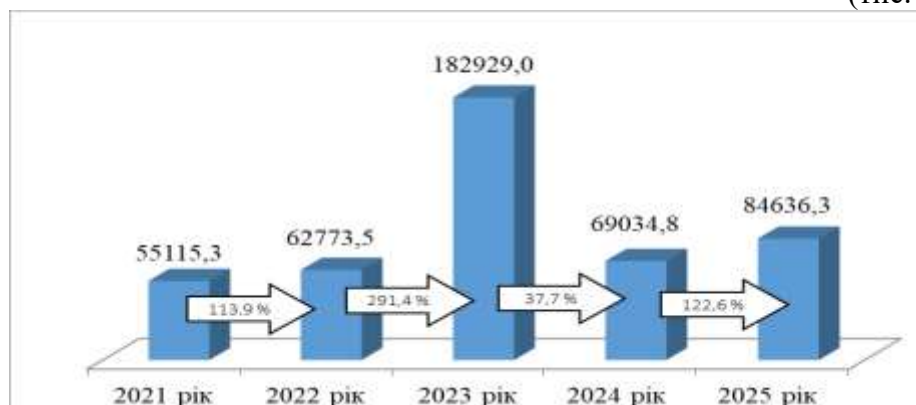
20	Плата за надання інших адміністративних послуг	1693,0	1693,0	1789,6	96,6	105,7
21	Туристичний збір	0,0	0,0	0,0	0,0	0,0
22	Орендна плата за водні об'єкти	7,5	7,5	2,3	-5,2	31,1
23	Частина чистого прибутку	3,0	3,0	3,3	0,3	109,3
24	Надходження від орендної плати	350,0	350,0	373,3	23,3	106,7
25	Кошти за шкоду, що заподіяна на земельних ділянках державної та комунальної власності, які не надані у користування та не передані у власність, внаслідок їх самовільного зайняття, використання не за цільовим призначенням, зняття ґрунтового покриву (родючого шару ґрунту) без спеціального дозволу відшкодування збитків за погіршення якості ґрунтового покриву тощо та за неодержання (24062200)	0,0	0,0	5,04	5,0	0,0
	Разом загальний фонд	181083,5	181083,5	152387,6	-28695,9	84,2

Причинами невиконання дохідної частини по загальному фонду 2025 року є збільшення планових показників на протязі року по податку на доходи фізичних осіб з метою виконання Програм національного спротиву Баранівської міської територіальної громади для забезпечення структурних підрозділів військових частин матеріальними засобами необхідними для організації належного рівня бойової готовності та виконання поставлених завдань в зоні ведення бойових дій. Крім того, збільшення показників на забезпечення здійснення видатків по оплаті праці педагогічним працівникам, оплаті комунальних послуг та енергоносіїв, використання товарів та послуг, що і призвело до невиконання уточнених планових показників по загальному фонду в цілому.

Із двадцяти одного джерела доходів, що формували загальний фонд та були заплановані на 2025 рік виконання досягнуто по чотирнадцяти. Питома вага ПДФО в загальному фонді складає 55,5%. Його надходження за 2025 рік склали 84636,3тис.грн., що на 32,2% або на 40127,2тис.грн. менше затвердженого планового показника.

Динаміка надходжень податку та збору на доходи фізичних осіб до бюджету міської ради за 2021-2025 роки

(тис. грн.)



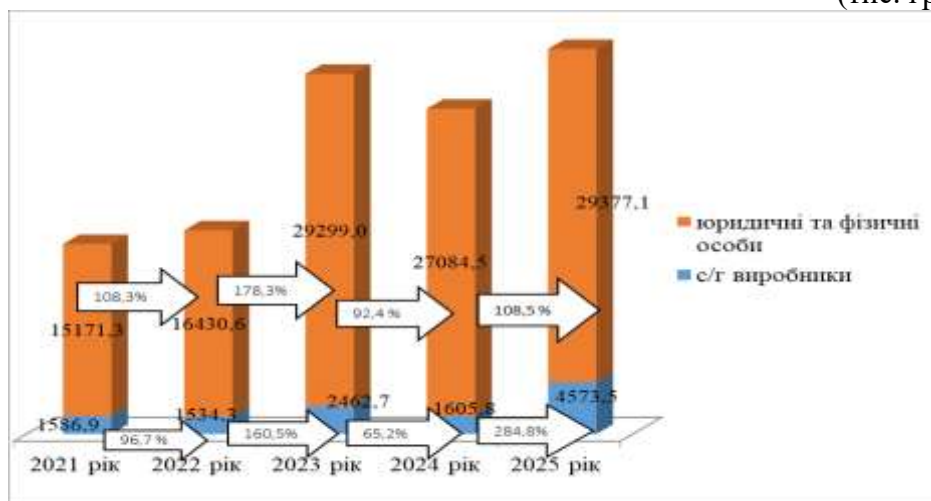
Надходження податку на доходи фізичних осіб із заробітної плати у січні-грудні 2025 році становили 75174,7тис.грн., що більше на 13346,0тис.грн. або на 21,6% надходжень січня-грудня 2024 року. У певній мірі компенсатором втрат є податок на доходи фізичних осіб, що сплачується податковими агентами, із доходів платника

податку інших ніж заробітна плата, якого надійшло 6103,8тис.грн., що на 532,9тис.грн. більше надходжень у січні-грудні минулого року, а також податок на доходи фізичних осіб, що сплачується фізичними особами за результатами річного декларування, якого надійшло 2379,3тис.грн., що на 1595,6тис.грн. більше надходжень у січні-грудні минулого року.

Найбільшими платниками податку на доходи фізичних осіб у січні – грудні 2025 року були (64%): гуманітарний відділ міської ради – 15899,2тис.грн., Філія «Столичний лісовий офіс» державного спеціалізованого господарського підприємства «Ліси України» 4952,6тис.грн. і більше на 815,2тис. рн. (4137,4тис.грн. у 2024 році) і менше на 2352,6тис.грн. (7305,2тис.грн. у 2023 році) і менше на 3232,5тис.грн (8185,1тис.грн. у 2022 році) і менше на 2109,0тис.грн (7061,6тис.грн. у 2021 році), КНП «Баранівська центральна лікарня» 4994,1тис.грн. і більше на 676,1тис.грн. (у 2024 році – 4318,0тис.грн), і більше на 1000,8тис.грн. (у 2023 році – 3993,3тис.грн.) і більше на 652,0тис.грн (у 2022 році – 4342,1тис.грн.) і більше на 1157,1тис.грн (у 2021 році – 3837,0тис.грн.), ТОВ «Агровест Груп» (4525,5тис.грн. (2025р.), (3021,6тис.грн. (2024р.), 2534,6тис.грн. (2023р.), 2376,6тис.грн. (2022р.), 2267,8тис.грн. (2021р.), ТОВ «Органік Мілк» (4346,9тис.грн. і більше ніж у 2024 році на 1045,2тис.грн.), (2474,6тис.грн. і більше ніж в 2023 році на 1872,3тис.грн. і більше ніж в 2022 році на 2285,2тис.грн. і більше ніж в 2021 році на 1684,6тис.грн.), Баранівська міська рада – 4233,8тис.грн. (2025 рік), 2986,6тис.грн. (2024 рік), 2405,0тис.грн. (2023 рік), 2141,3тис.грн. (2022 рік), 2102,3тис.грн. (2021 рік). СТОВ «МиРославель-Агро» – 3660,0тис.грн. (2025р.), 2726,1тис.грн. (2024р.), 1753,1тис.грн. (2023р.), 1685,1тис.грн. (2022р.), 1334,0тис.грн. (2021 рік). АТ «Житомиробленерго» – 2118,3тис.грн. 2025р., 1812,6тис.грн. 2024р., 1556,4тис.грн. у 2023р., 1337,7тис.грн. у 2022р. і 1490,7тис.грн. у 2021р. ТОВ «Декор Україна» – 3170,5тис.грн. 2025р., 1967,9тис.грн. 2024р., 1145,1тис.грн. у 2023р. і 816,3тис.грн. у 2022р. і 796,3тис.грн. у 2021р. СП ТОВ «Риф-1» – 960,7тис.грн. 2025р., 893,4тис.грн. 2024р., 909,7тис.грн. у 2023р., і 875,3тис.грн. у 2022р., 856,7тис.грн. у 2021р. КНП «Центр ПМСД Баранівської міської ради» – 736,0тис.грн. (2025р.) більше ніж в 2024р. на 9,5тис.грн, 726,5тис. грн. (2024р.) більше ніж в 2023р. на 36,2тис.грн. і менше на 119,5тис.грн. ніж у 2022 році і менше на 556,3тис.грн. ніж у 2021 році. ТОВ «Баранівський молокозавод» 888,3тис.грн. (2025р.), 642,0тис.грн. (2024р.), в 2023 році – 491,7тис.грн. (більше на 396,6тис.грн.) і більше на 456,0тис.грн. ніж у 2022 році і більше на 211,3тис.грн. ніж у 2021 році) та інші платники.

Наступним за значенням щодо наповнення дохідної частини бюджету Баранівської міської ради є єдиний податок, якого одержано 33950,6тис.грн. або більше планових показників з врахуванням змін на 3850,6тис.грн. (112,8%). Питома вага в загальному фонді міського бюджету – 22,3%. Єдиний податок з юридичних осіб в 2025 році складає 2285,6тис.грн., єдиний податок з фізичних осіб – 27091,5тис.грн., єдиний податок з сільськогосподарських товаровиробників – 4573,5тис.грн.

Динаміка надходжень єдиного податку до бюджету міста за 2021-2025 роки (тис. грн.)



Найбільшими платниками єдиного податку з юридичних осіб у 2025 році були: ПП «АЗПСМ Євро-Медстар» – 372,0тис.грн., ПП «СТ Центр» – 230,9тис.грн., ТОВ «Декор-Кераміка» – 221,2тис.грн., ПРАТ «Екоугольгруп» – 166,6тис.грн., ТОВ «Укртрейдлайн» – 136,8тис.грн.

Найбільшими платниками єдиного податку з фізичних осіб у 2025 році були: ФОП Добровольська І. В. – 505,5тис.грн., ФОП Попова А. С. – 481,7тис.грн., ФОП Захарчук О. П. – 465,6тис.грн., ФОП Кондратюк М. В. – 448,9тис.грн.

Найбільшими платниками єдиного податку з сільськогосподарських товаровиробників у 2025 році були: ТОВ «Агровест Груп» – 1309,0тис.грн., ТОВ «Марківка Агро-ВТ» – 888,2тис.грн., ТОВ «СГП Дніпро» – 624,0тис.грн., ТОВ «Біо Фармінг» – 321,0тис.грн., СТОВ «Мирославль-Агро» – 264,0тис.грн., КФХ «Сахнюкове» – 259,0тис.грн., ТОВ «Кусто Агро Фармінг» – 235,3тис.грн., ТОВ «Гваран-Агро» – 134,1тис.грн.

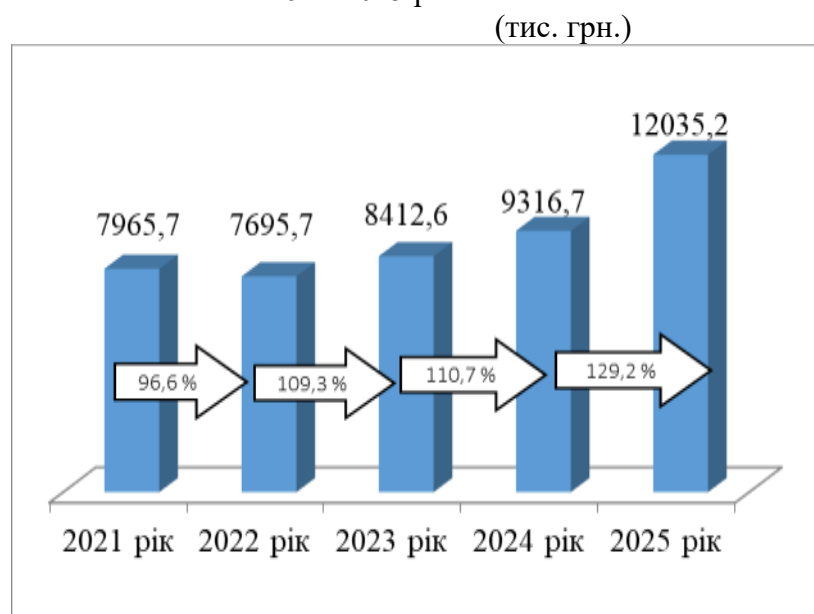
Протягом минулого року бюджет міста поповнився платою за землю на суму 12035,2тис.грн., понад план одержано 1985,2тис.грн. і відсоток виконання складає 119,8. Орендна плата з юридичних та фізичних осіб становить 10014,5тис.грн., земельний податок з юридичних та фізичних осіб – 2020,7тис.грн. В порівнянні з минулим роком надходження плати за землю збільшилися на 2718,5тис.грн. в т. ч. по земельному податку з юридичних та фізичних осіб, відповідно, на 10,9 менше та 220,7тис.грн. та по орендній платі з юридичних та фізичних осіб, відповідно, на 1936,8 та більше на 571,9тис.грн.

В порівнянні з 2023 роком надходження плати за землю вцілому збільшилися на 3622,6тис.грн. По земельному податку з юридичних осіб відбулося збільшення на 241,3тис.грн., а по земельному податку з фізичних осіб збільшення на 333,3тис.грн., та по орендній платі з юридичних та фізичних осіб збільшення, відповідно, на 2600,6 та 447,4тис.грн.

В порівнянні з 2022 роком надходження плати за землю вцілому збільшилися на 4339,5тис.грн. По земельному податку з юридичних осіб відбулося збільшення на 261,4тис.грн., а по земельному податку з фізичних осіб збільшення на 562,5тис.грн., та по орендній платі з юридичних та фізичних осіб збільшення, відповідно, на 2763,1 та 752,5тис.грн.

В порівнянні з 2021 роком надходження плати за землю вцілому збільшилися на 4069,5тис.грн. По земельному податку з юридичних осіб відбулося збільшення на 223,3тис.грн., а по земельному податку з фізичних осіб збільшення на 342,8тис.грн., та по орендній платі з юридичних та фізичних осіб збільшення, відповідно, на 3032,7 та 470,7тис.грн.

Динаміка надходжень податку на майно (плата за землю) до бюджету міської ради за 2021-2025 роки

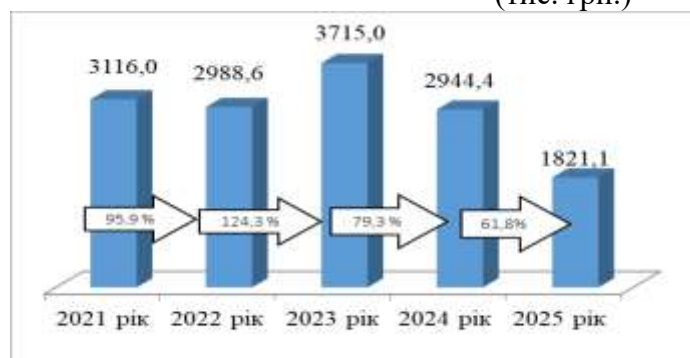


Платником орендної плати ТОВ «САНВІН 11» сплачено 1884,5тис.грн. (більше на 161,3тис.грн. ніж у 2024р., більше на 240,6тис.грн. ніж у 2023р., більше на 10,0тис.грн. ніж у 2022р. і більше на 167,3тис.грн. ніж у 2021р.), а також: ТОВ «Агровест Груп» – 1422,6тис.грн. (більше на 135,5тис.грн. ніж у 2024р., більше на 149,8тис.грн. ніж у 2023р., більше на 186,4тис.грн. ніж у 2022р., і більше на 145,1тис.грн. ніж у 2021р.) ТОВ «Яромир» – 756,0тис.грн., більше на 731,7тис.грн. ніж у 2024 році і більше на 109,4тис.грн. ніж у 2023 році. Державне Спеціалізоване Господарське підприємство «Ліси України» – 569,0тис.грн. (більше на 24,3тис.грн. ніж у 2024р., більше на 139,6тис.грн. ніж у 2023р., більше на 139,0тис.грн. ніж у 2022р. і більше на 174,7тис.грн. ніж у 2021р.), СТОВ «МиРославель-Агро» – 943,9тис.грн. (більше на 486,4тис.грн. ніж у 2024р., більше на 609,5тис.грн., ніж у 2023р., на більше на 552,8тис.грн. ніж у 2022р. і більше на 672,6тис.грн. ніж у 2021р.), ПП «Галекс-Агро» – 352,1тис.грн. (більше на 31,2тис.грн. ніж у 2024р., більше на 58,4тис.грн. ніж у 2023р., більше на 23,5тис.грн. у 2022р. і більше на 31,1тис.грн. ніж 2021р.), ТОВ «Олтрейд Сервіс» – 491,4тис.грн. більше на 221,9тис.грн. ніж у 2024р. ТОВ «СГП»Дніпро» – 205,2тис.грн. менше на 58,3тис.грн. ніж у 2024р. ТОВ «Баранівка-Агро» – 158,2тис.грн. (менше на 58,6тис.грн. ніж у 2024р., менше на 7,2тис.грн. ніж у 2023р., менше на 65,8тис.грн. ніж у 2022р. і менше на 113,9тис.грн. ніж у 2021р.) ПП Екосервіс – 60,7тис.грн. (менше на 278,0тис.грн. ніж у 2024., менше на 186,8тис.грн. ніж у 2023р., менше на 199,4тис.грн. ніж у 2022р. і менше на 312,4тис.грн. ніж у 2021р.), ТОВ «Органік мілк» – 121,8тис.грн. (більше на 11,6тис.грн. ніж у 2024р., більше на 7,3тис.грн. ніж у 2023р., менше на 16,1тис.грн. ніж у 2022р. і менше на 5,0тис.грн. ніж у 2021р.), ДП «Шпат» – 160,7тис.грн. (більше на 11,7тис.грн. ніж у 2024р., більше на 21,1тис.грн. ніж у 2023р., менше на 19,1тис.грн. ніж у 2022р. і менше на 170,7тис.грн. ніж у 2021р.), АТ «Житомиробленерго» – 192,5тис.грн. (більше на 12,1тис.грн. ніж у 2024р., менше на 38,9тис.грн. ніж у 2023р., менше на 13,4тис.грн. ніж у 2022р. і більше на 4,0тис.грн. ніж у 2021р.), АТ «Житомиргаз» – 286,6тис.грн. (більше на 66,4тис.грн. ніж у 2024р., більше на 79,3тис.грн. ніж у 2023р., більше на 128,6тис.грн. ніж у 2022р. і більше на 121,5тис.грн. ніж у 2021р.). ДП «Романівський лісгосп АПК» – 143,8тис.грн. (нарівні у 2024 році, більше на 31,1тис.грн. ніж у 2023р., більше на 35,9тис.грн. ніж у 2022р., більше на 28,1тис.грн. ніж у 2021р.). ТОВ «Гедем Ентерпрайз» – 253,5тис.грн. та інші.

Рентної плати за спеціальне використання лісових ресурсів як державного так і місцевого значення надійшло в сумі 1821,1тис.грн., менше ніж у 2024 рік на 1123,3тис.грн. (38,2%), менше ніж у 2023 рік на 1893,9тис.грн. (51,0%), менше на 1167,5тис.грн. ніж у 2022р. (39,1%) і менше на 1294,9тис.грн. ніж у 2021р. (41,6%). Починаючи з 2019 року до бюджетів органів місцевого самоврядування зараховується 37% рентної плати за спеціальне використання лісових ресурсів в частині деревини, заготовленої в порядку рубок головного користування в результаті чого бюджет міста отримав 1644,5тис.грн. Основними платниками рентної плати до бюджетів усіх рівнів є Філія «Столичний лісовий офіс» державного спеціалізованого господарського підприємства «Ліси України» та ДП «Романівський лісгосп АПК».

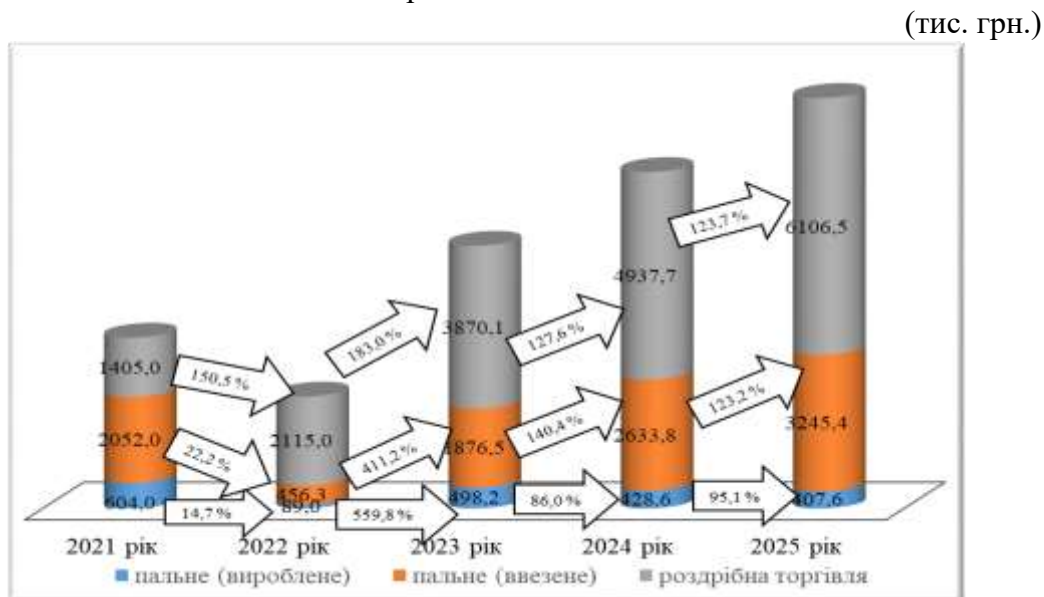
Динаміка надходжень рентної плати за спеціальне використання лісових ресурсів до бюджету міської ради за 2021-2025 роки

(тис. грн.)



Акцизного податку в 2025 році одержано 9759,5тис.грн. із них від реалізації алкогольних та тютюнових виробів – 6106,5тис.грн. від реалізації пального – 3653,0тис.грн. і більше ніж в 2024 році на 1759,4тис.грн. (122,0%). Крім того, слід відмітити, що надходження по акцизному податку від реалізації алкогольних та тютюнових виробів та пального в порівнянні з 2023 роком, збільшилися на 3514,7тис.грн. (156,3%), в порівнянні з 2022 роком, збільшилися на 7099,2тис.грн. (366,9%) та збільшилися на 5698,5тис.грн. (240,3%) ніж у 2021 році.

Динаміка надходжень акцизного податку до бюджету міської ради за 2021-2025 роки



Що стосується виконання першочергових планових показників за 2025 рік то міський бюджет недовиконано на 18689,1тис.грн. або виконання склало 89,1%, тобто при затверджених доходах в сумі 171076,7тис.грн. фактично отримано 152387,6тис.грн. і видно з наведеної таблиці:

№ п/п	Доходи	Річний план на 2025 рік	Надійшло ст. на 01.01.26.	+ ; -	% виконання
Загальний фонд					
1	Податок та збір на доходи фізичних осіб	114756,7	84636,3	-30120,4	73,8
2	Податок на прибуток підприємств комун.власності	0,0	12,8	12,8	0,0
3	Рентна плата за спец. викор. лісов. рес. (голове користування)	1195,0	1644,5	449,5	137,6
4	Рентна плата за спец.використання лісових ресурсів (місц. значення)	1500,0	176,6	-1323,4	11,8
5	Рентна плата за користув. надрами загальнодерж. значення	11,5	14,8	3,3	128,8
6	Рентна плата за користування надрами місцевого значення	80,0	60,5	-19,5	75,7
7	Акцизний податок з реалізації тютюнових виробів	3000,0	3925,8	925,8	130,9
8	Акцизний податок з реалізації роздрібних підакцизних товарів	1900,0	2180,7	280,7	114,8
9	Податок на нерухоме майно, відмінне від земель.ділянки	2613,5	4687,4	2073,9	179,4

10	Плата за землю	10050,0	12035,2	1985,2	119,8
11	Єдиний податок	30100,0	33950,6	3850,6	112,8
12	Акцизний податок з виробленого в Україні пального	420,0	407,6	-12,4	97,1
13	Акцизний податок з ввезеного на митну територію України пального	2600,0	3245,4	645,4	124,8
14	Державне мито	455,0	645,1	190,1	141,8
15	Інші надходження	150,0	2412,6	2262,6	1608,4
16	Транспортний податок з фізичних осіб	0,0	10,4	10,4	0,0
17	Транспортний податок з юридичних осіб	85,0	56,3	-28,8	66,2
18	Адміністративні штрафи та інші санкції	21,5	31,4	9,9	145,9
19	Адм. штр. за поруш.закон. у сфері в-ва та обігу алк. нап. та тютюн. вир.	85,0	80,2	-4,8	94,4
20	Плата за надання інших адміністративних послуг	1693,0	1789,6	96,6	105,7
21	Туристичний збір	0,0	0,0	0,0	0,0
22	Орендна плата за водні об'єкти	7,5	2,3	-5,2	31,1
23	Частина чистого прибутку	3,0	3,3	0,3	109,3
24	Надходження від орендної плати	350,0	373,3	23,3	106,7
25	Кошти за шкоду, що заподіяна на земельних ділянках державної та комунальної власності, які не надані у користування та не передані у власність, внаслідок їх самовільного зайняття, використання не за цільовим призначенням, зняття ґрунтового покриву (родючого шару ґрунту) без спеціального дозволу відшкодування збитків за погіршення якості ґрунтового покриву тощо та за неодержання (24062200)	0	5,04	5,0	0,0
Разом загальний фонд		171076,7	152387,6	-18689,1	89,1

Доходи спеціального фонду (без врахування міжбюджетних трансфертів) за 2025 рік складають 33372,6тис.грн., що більше уточнених планових показників на 11341,4тис.грн. або 151,5%. Найбільшу питому вагу в спеціальному фонді займають власні бюджетні надходження – 68,2%, або 22750,7тис.грн. серед них: надходження від плати за послуги, що надаються бюджетними установами згідно із законодавством – 7711,6тис.грн., інші джерела власних надходжень – 15039,1тис.грн. (в т. ч. благодійні внески, гранти та дарунки – 5983,7тис.грн.).

Коштів від продажу земельних ділянок отримано в сумі 10502,6тис.грн., екологічного податку – 109,6тис.грн., грошових стягнень за шкоду, заподіяну порушенням законодавства про охорону навколишнього природного середовища 9,8тис.грн.

Видатки та заборгованість.

За період з 01.01.2025 по 31.12.2025р. видатки з місцевого бюджету склали 326832,6тис.грн., в т.ч. видатки загального фонду складають 280123,3тис.грн., видатки спеціального фонду – 46709,3тис.грн.

Видатки з загального фонду профінансовані та виконані в сумі 280123,3тис.грн, планові показники з урахуванням внесених змін складають 307522,5тис.грн., що становить 91,1%.

Виконання видатків загального фонду в розрізі економічної класифікації становить:

- оплата праці працівників бюджетних установ з нарахуваннями (коди 2110 та 2120) – виконано в сумі 227559,8тис.грн. при уточнених планових показниках 242789,0тис.грн., або 93,7%;
- Використання товарів і послуг (код 2200) – виконано в сумі 34288,1тис.грн. при уточнених планових показниках 45630,6тис.грн. або 75,1%;
- продукти харчування (КЕКВ 2230) – виконано в сумі 6250,0тис.грн. при уточнених планових показниках 9116,7тис.грн. або 68,6%;
- оплата комунальних послуг та енергоносіїв (2270) – виконано в сумі 12500,5тис.грн. при уточнених планових показниках 16636,0тис.грн. або 75,1%;
- субсидії та поточні трансферти підприємствам (установам, організаціям) (2610) – виконано в сумі 12791,0тис.грн. при уточнених планових показниках 13219,5тис.грн. або 96,8%.
- поточні трансферти органам державного управління інших рівнів (2620) - виконано в сумі 1823,0тис.грн. або 82,9% до уточнених планових показників.
- інші виплати населенню (2730) - виконано в сумі 2446,6тис.грн. або 99,8% до уточнених планових показників.
- інші поточні видатки (2800) - виконано в сумі 1214,8тис.грн. при уточнених планових показниках 1224,5тис.грн. або 99,2%.

Видатки з спеціального фонду профінансовані та виконані в сумі 46709,3тис.грн, планові показники із врахуванням внесених змін складають 50423,7тис.грн., що становить 92,6%.

Виконання видатків спеціального фонду в розрізі економічної класифікації становить:

- оплата праці працівників бюджетних установ з нарахуваннями (коди 2110 та 2120) – виконано в сумі 1888,4тис.грн. або 99,4% до уточнених планових показників;
- використання товарів і послуг (код 2200) – виконано в сумі 10426,4тис.грн. або 92,7% до уточнених планових показників;
- продукти харчування (КЕКВ 2230) – виконано в сумі 5541,9тис.грн. або 99,5% до уточнених планових показників;
- оплата комунальних послуг та енергоносіїв (2270) – виконано в сумі 1035,1тис.грн. або 94,8% до уточнених планових показників;
- дослідження і розробки, окремі заходи розвитку по реалізації державних (регіональних) програм (2280) – виконано в сумі 118,0тис.грн. або 38,4% до уточнених планових показників;
- субсидії та поточні трансферти підприємствам (установам, організаціям) (2610) – виконано в сумі 140,0тис.грн. або 100,0%.
- інші поточні видатки (2800) – виконано в сумі 168,8тис.грн. або 100,0% до уточнених планових показників;
- капітальні видатки (3000) – виконано в сумі 34085,7тис.грн. при уточнених планових показниках 36971,5тис.грн. або 92,2% до уточнених планових показників.
- капітальні трансферти органам державного управління інших рівнів (3220) – виконано в сумі 2245,0тис.грн. або 78,0% до уточнених планових показників.

КПКВК 0100 «Державне управління».

На утримання органів місцевого самоврядування видатки по загальному фонду складають 47138,7тис.грн. (85,6% до уточнених планових показників), по спеціальному фонду 9611,5тис.грн. (92,2% до уточнених планових показників).

На оплату праці з нарахуваннями видатки складають 41726,0тис.грн. або 86,7% до затверджених планових показників з урахуванням змін.

По органах управління станом на 01.01.2026 року рахується по загальному фонду дебіторська заборгованість в сумі 304,2тис.грн. (КЕКВ 2270) та кредиторська заборгованість в сумі 28,4тис.грн. (КЕКВ 2111 та 2250).

За головним розпорядником «гуманітарний відділ Баранівської міської ради»

За 2025 рік по КТПКВК МБ 0610160 «Керівництво і управління у відповідній сфері у містах (місті Києві), селищах, селах, територіальних громадах» по загальному фонду планові показники склали 2786,2тис.грн. при касових 2696,5тис.грн. в тому числі: на оплату праці з нарахуваннями відповідно 2745,6тис.грн. та 2661,4тис.грн; на оплату енергоносіїв та комунальних послуг 37,1тис.грн. та 32,3тис.грн; на відрядження 3,4тис.грн. та 2,8тис.грн.

Кредиторська заборгованість на кінець року становить 28,4тис.грн., з них по КЕКВ 2111 «Заробітна плата» в сумі 27,8тис.грн. та КЕКВ 2250 «Видатки на відрядження» - 0,6тис.грн.

КПКВК 1000 «Освіта»

Видатки за звітний рік загального фонду по установах освіти склали - 174 733,3тис.грн., що становить 93,60% від планових показників загального фонду та 90,05% всіх видатків даної галузі.

По спеціальному фонду видатки галузі «Освіта» склали в сумі 19 317,6тис.грн., що становить 93,23% планових показників спеціального фонду.

Кредиторська заборгованість на кінець року по галузі «Освіта» склала 2 421,3тис.грн..

По КТПКВК МБ 0611010 «Надання дошкільної освіти» видатки по загальному фонду склали 36 541,3тис.грн., що становить 20,91% загальних видатків по галузі освіти. Кредиторська заборгованість на кінець року становить 697,1тис.грн. в тому числі по КЕКВ 2111 «Заробітна плата»-324,6тис.грн., по КЕКВ 2210 «Предмети, матеріали, обладнання та інвентар»-39,4тис.грн., по КЕКВ 2230 «Продукти харчування»- 229,9тис.грн., по КЕКВ 2240 «Оплата послуг(крім комунальних)»- 103,2тис.грн. Видатки по спеціальному фонду за 2025 рік склали в сумі 3082,9тис.грн., що становить 79,41% планових показників, з них 1216,7тис.грн. (Капітальний ремонт Баранівського ЗДО комбінованого типу «Сонечко» Баранівської міської ради) та 1866,2тис.грн. (Капітальний ремонт котельні із заміною котельного устаткування Баранівського ЗДО «Сонечко»).

По КТПКВК МБ 0611021 «Надання загальної середньої освіти закладами загальної середньої освіти за рахунок коштів місцевого бюджету» видатки загального фонду склали 35664,3тис.грн., що становить 20,41% загальних видатків по галузі освіта. На кінець року кредиторська заборгованість склала 1490,1тис.грн. в тому числі по КЕКВ 2111 «Заробітна плата»-444,5тис.грн., по КЕКВ 2210 «Предмети, матеріали, обладнання та інвентар»-351,3тис.грн., по КЕКВ 2230 «Продукти харчування»-129,2тис.грн., по КЕКВ 2240 «Оплата послуг(крім комунальних)»- 2,5тис.грн по КЕКВ 2270 «Оплата комунальних послуг та енергоносіїв»-562,6тис.грн.

Капітальні видатки спеціального фонду за звітний рік становить 2744,2тис.грн., що становить 79,15% планових показників спеціального фонду.

Капітальні видатки за звітний рік спрямовані:

- контрольне топографо-геодезичне знімання для об'єкту «Капітальний ремонт Баранівського ліцею №2 ім.О.Сябрук Баранівської міської ради» - 34,0тис.грн.

- капітальний ремонт приміщень спортивних залів та вхідної групи будівлі Баранівського ліцею № 1 Баранівської міської ради», будівельно-монтажні роботи, технічний та авторський нагляд- 2630,1тис.грн.

КЕКВ 3110-80,1тис.грн. придбання комплекту стортивного інвентарю у складі щитів баскетбольних, стійок та сіток волейбольних по Баранівському ліцею №1.

По КТПКВК МБ 0611031 «Надання загальної середньої освіти закладами загальної середньої освіти за рахунок освітньої субвенції» видатки по загальному

фонду становлять 72021,0тис.грн, що становить 41,22% від загальної суми видатків спрямованих на освіту.

По КТПКВК МБ 0611070 «Надання позашкільної освіти закладами позашкільної освіти, заходи із позашкільної роботи з дітьми» за 2025 рік видатки загального фонду становлять 3057,0тис.грн. або 1,75% всіх видатків по галузі освіта, Видатки спеціального фонду становлять 10,0тис.грн. На кінець року кредиторська заборгованість 33,5тис.грн, з них по КЕКВ 2111 «Заробітна плата»в сумі 25,3тис.грн.та по КЕКВ 2210 «Предмети,матеріали,обладнання та інвентар»-8,2тис.грн.

По КТПКВК МБ 0611080 «Надання спеціалізованої освіти мистецькими школами» за 2025 рік видатки загального фонду становлять 5580,6тис.грн. або 3,19 % загальних видатків спрямованих на галузь освіта. По спеціальному фонду видатки становлять 1021,5тис.грн. 5,29%загальних видатків спрямованих на установи освіти по спеціальному фонду.

На кінець року кредиторська заборгованість відсутня.

По КТПКВК МБ 0611141 «Забезпечення діяльності інших закладів у сфері освіти» видатки по загальному фонду за звітний період склали 10552,7тис.грн, що становить 6,04% від загальної суми видатків на освіту. На кінець 2025 року кредиторська заборгованість склала 186,7тис.грн. в тому числі по КЕКВ 2111 «Заробітна плата»-171,3тис.грн., по КЕКВ 2210 «Предмети, матеріали, обладнання та інвентар»-15,4тис.грн.

Що стосується інших програм та заходів у сфері освіти то **по КТПКВК МБ 0611142 «Інші програми та заходи у сфері освіти»** у 2025 році становлять видатки на 13 дітей-сиріт в сумі 75,6тис.грн., а саме:

- надання допомоги дітям-сиротам та дітям, позбавленим батьківського піклування, яким виповнюється 18 років, 10 дітей (18,1тис.грн.)
- виплата допомоги випускникам дітям-сиротам, позбавленим батьківського піклування в розмірі шести прожиткових мінімумів, 3 дитини на суму 57,5тис.грн.

По КТПКВК МБ 0611160 «Забезпечення діяльності центрів професійного розвитку педагогічних працівників» видатки за звітний період становлять 881,4тис.грн., або 0,5 % від загальної суми видатків спрямованих на установи освіти. Кредиторська заборгованість на кінець звітного періода склала по КЕКВ 2111 «Заробітна плата»-13,9тис.грн.

По КТПКВК МБ 0611200 «Надання освіти за рахунок субвенції з державного бюджету місцевим бюджетам на надання державної підтримки особам з особливими освітніми потребами» за звітний рік проведено видатків на суму 317,6тис.грн., що становить 0,18% загальної суми касових видатків спрямованих на установи освіти. Кредиторська заборгованість на кінець звітного періоду відсутня.

По КТПКВК МБ 0611600 «Здійснення доплат педагогічним працівникам закладів загальної середньої освіти за рахунок субвенції з державного бюджету місцевим бюджетам» проведено касових видатків на суму 8661,3тис.грн., або 4,96% всіх видатків на галузь освіта. Кредиторська заборгованість на кінець року відсутня.

По КТПКВК МБ 0611702 «Забезпечення харчуванням учнів закладів загальної середньої освіти за рахунок субвенції з державного бюджету місцевим бюджетам» за звітний рік проведено видатків на суму 1380,6тис.грн., що становить 0,8% загальної суми касових видатків спрямованих на установи освіти. Кредиторська заборгованість на кінець звітного періоду відсутня.

По КТПКВК МБ 061183 «Співфінансування заходів , що реалізуються за рахунок субвенції з державного бюджету місцевим бюджетам реалізацію публічного інвестиційного проекту на забезпечення якісної, сучасної та доступної загальної середньої освіти «Нова українська школа» видатки за 2025 рік склали в сумі 60,9тис.грн.

По КТПКВК МБ 0611184 «Виконання заходів, спрямованих на реалізацію публічного інвестиційного проекту на забезпечення якісної, сучасної та доступної

загальної середньої освіти «Нова українська школа» за рахунок субвенції з державного бюджету місцевим бюджетам)» за 2025 рік видатки в сумі 1156,2тис.грн. спрямовані на придбання засобів навчання для закладів загальної середньої освіти Баранівської міської ТГ.

По КТПКВК МБ 061291 «Співфінансування заходів , що реалізуються за рахунок залишку коштів за освітньою субвенцією на кінець бюджетного періоду, що мають цільове призначення, виділених відповідно до рішень Кабінету Міністрів України у попередніх бюджетних періодах за спеціальним фондом державного бюджету» видатки за 2025 рік склали в сумі 98,8тис.грн.

По КТПКВК МБ 0611292 « Реалізація заходів за рахунок залишку коштів за освітньою субвенцією на кінець бюджетного періоду, що мають цільове призначення, виділених відповідно до рішень Кабінету Міністрів України у попередніх бюджетних періодах (за спеціальним фондом державного бюджету)» за 2025 рік видатки в сумі 850711,38 грн. спрямовані на забезпечення викладання навчального предмета «Захист України» у Баранівському ліцеї №1.

По КТПКВК МБ 0611300 «Будівництво освітніх установ та закладів» Касові видатки складають 387,0тис.грн. і були спрямовані на виготовлення проектної документації «Нове будівництво укриття з влаштуванням мультифункціонального спортивного майданчика в Баранівському ліцеї №2».

По КТПКВК МБ 0611403 «Забезпечення харчуванням учнів початкових класів закладів загальної середньої освіти за рахунок субвенції з державного бюджету місцевим бюджетам» видатки загального фонду склали 2568,0тис. грн., що складає 13,29% всіх видатків по галузі «Освіта». Кредиторська заборгованість на кінець року відсутня.

По КТПКВК МБ 0611501 «Проведення (надання) додаткових психолого-педагогічних і корекційно-розвитковихзанять(послуг) за рахунок субвенції з державного бюджету місцевим бюджетам на надання державної підтримки особам з особливими освітніми потребами(за спеціальним фондом державного бюджету)» видатки склали 147,1тис. грн.,. Кредиторська заборгованість на кінець року відсутня.

КПКВК 2000 « Охорона здоров'я »

У 2025 році по Баранівській ТГ надавали медичну допомогу 2 заклади охорони здоров'я КНП «Центр первинної медико-санітарної допомоги» та КНП «Баранівська лікарня».

Фінансування закладів здійснювалось за рахунок коштів НСЗУ та коштів місцевого бюджету.
Грн.

Код	Показник	План з урахуванням змін	Касові видатки
2010	Багатопрофільна стаціонарна медична допомога	4097500	4029391
2111	Первинна медична допомога населенню, що надається центрами первинної медичної допомоги	1294100	1103697
2145	Централізовані заходи з лікування онкологічних хворих	439000	412240
2152	Інші програми і заходи у сфері охорони здоров'я	62000	59304
	Усього по загальному фонду	5892600	5604632
	Усього по спеціальному фонду	400000	400000

Виконання видатків по підвідомчих установах галузі з місцевого бюджету:

грн.

Показник	КНП «Баранівська»	КНП «Центр»	Всього

	лікарня»	ПМСД»	
Загальний фонд	4029391	1575241	5604632
Власні кошти Баранівської міської ради			
<i>на оплату енергоносії та комунальних послуг</i>	3897391	585197	4482588
<i>на оплату праці з нарахуваннями</i>	0	517080	517080
<i>оплата послуги (крім комунальних)</i>	132000		132000
<i>інші поточні видатки</i>		1420	1420
<i>на заходи з лікування онкологічних хворих</i>		412240	412240
<i>на безкоштовні пільгові рецепти</i>		59304	59304
Спеціальний фонд	400000		400000
<i>придбання обладнання і предметів довгострокового користування (бруси для відновлення навиків ходьби з перешкодами 68600,0грн.; стіл реабілітаційний 191400,0грн.)</i>	260000		260000
<i>предмети, матеріали, обладнання та інвентар (ортези 91180,0 грн.; бандаж 5500,0 грн.; пояс для ререміщення 7400,0 грн.; палиці 7400,0 тис.грн.; милиці 13520,0 тис.грн.; коляска інвалідна 15000,0грн.)</i>	140000		140000

КПКВК 3000 Соціальний захист

На кінець звітнього періоду дебіторська та кредиторська заборгованість відсутня.

По КПКВК 083032 «Надання пільг окремим категоріям громадян з оплати послуг зв'язку»

По загальному фонду при планових показниках з урахуванням змін 1,2тис.грн. виконано 1,2 тис.грн. за рахунок коштів місцевого бюджету.

По КПКВ 0813035 «Компенсаційні виплати за пільговий проїзд окремих категорій громадян на залізничному транспорті» було перераховано Коростенській дирекції кошти в сумі 6,8 тис.грн. за пільгове перевезення залізничним транспортом жителів Баранівської міської територіальної громади.

КПКВК 083090 «Видатки на поховання учасників бойових дій та осіб з інвалідністю внаслідок війни»

По загальному фонду за 2025 рік планові показники склали 350,0тис.грн. при касових 219,7тис.грн. в тому числі.

По КПКВ 0813160 «Надання соціальних гарантій фізичним особам, які надають соціальні послуги громадянам похилого віку, особам з інвалідністю, хворим, які не здатні до самообслуговування і потребують сторонньої допомоги» проягом 2025 року при планових показниках 1263,2 тис.грн. проведено касових видатків в сумі 1259,0 тис.грн. в тому числі соціальних гарантій 1259,0 тис.грн. відповідно до РШЕННЯ 57 сесії 8 скликання 20 грудня 2023 року № 2634 Про затвердження Програми призначення і виплати компенсаційї фізичним особам, які надають соціальні послуги з догляду на непрофесійній основі на 2024-2026 роки.

По КПКВ 0813193 «Забезпечення діяльності фахівців із супроводу ветеранів війни та демобілізованих осіб та окремі заходи з підтримки осіб, які захищали незалежність, суверенітет та територіальну цілісність України»

Фінансування проводилось за рахунок обласного бюджету отриманої з державного бюджету за рахунок відповідної субвенції.

Показник	УСЗН	КНП «Баранівська лікарня»	Всього
Штатні ,од	3	1	4
Факично	3	1	4

зайняті,од			
План в т.ч.:	491520	61429	552949
<i>оплата праці,грн</i>	<i>426610</i>	<i>50352</i>	<i>476962</i>
<i>нарахування ,грн</i>	<i>64910</i>	<i>11077</i>	<i>75987</i>
Касові видатки в т.ч.:	471508	61429	532937
<i>оплата праці,грн</i>	<i>414512</i>	<i>50352</i>	<i>464864</i>
<i>нарахування ,грн</i>	<i>56996</i>	<i>11077</i>	<i>68073</i>

По КПКВ 0813241 Забезпечення діяльності інших закладів у сфері соціального захисту і соціального забезпечення

По загальному фонду за 2025 рік планові показники склали 8378,3 тис.грн. при касових 8359,4 тис.грн. в тому числі: на оплату праці з нарахуваннями відповідно 8138,4 тис.грн. та 8121,4 тис.грн, на використання товарів і послуг 239,9 тис. грн.. та 238,0 тис.грн. Кредиторська заборгованість відсутня.

По КПКВ 0813241 Інші заходи у сфері соціального захисту і соціального забезпечення

По загальному фонду при планових показниках з урахуванням змін 1030,0 тис.грн. виконано 1030,0 тис.грн. за рахунок коштів місцевого бюджету. Видатки проводились відповідно до « Програми соціального захисту населення Баранівської міської територіальної громади на 2025 рік» затвердженої рішенням сесії № 3176 від 27.11.2024 року. Допомогу отримували 238 чоловік.

«КПКВК 4000 «Культура і мистецтво»

Видатки за звітний рік загального фонду по установах культури склали -8393,7 тис. грн., що становить 90,41% від планових показників загального фонд.

По спеціальному фонду видатки галузі «Культура і мистецтво» склали в сумі 292,3тис.грн., що становить 86,96% планових показників спеціального фонду.

Кредиторська заборгованість на кінець року по галузі «Культура і мистецтво» складала 92,8 тис.грн..

По КТПКВК МБ 0614030 «Забезпечення діяльності бібліотек» фактичні видатки за звітний період становлять 2590,2тис.грн., або 30,86% від загальної суми видатків спрямованих на установи культури. Капітальні видатки за 2025 рік склали 192,2тис.грн., з них 99,4 тис.грн. (поповнення бібліотечних фондів). Кредиторська заборгованість на кінець звітного періоду становить 24,4тис.грн., з них по КЕКВ 2111 «Заробітна плата» 23,7тис.грн. та по КЕКВ 2240 «Оплата послуг(крім комунальних)» 0,7тис.грн.

По КТПКВК МБ 0614040 «Забезпечення діяльності музеїв і виставок» за звітний рік проведено видатків на суму 525,4тис.грн., що становить 6,26% загальної суми касових видатків спрямованих на установи культури. Кредиторська заборгованість на кінець звітного періоду становить по КЕКВ 2111 «Заробітна плата» 5,2тис.грн.

По КТПКВК МБ 0614060 «Забезпечення діяльності палаців і будинків культури, клубів, центрів дозвілля та інших клубних закладів» за звітний рік проведено видатків на суму 5133,0тис.грн., що становить 61,15% загальної суми касових видатків спрямованих на установи культури. По спеціальному фонду касові видатки склали 94,2тис.грн., що складає 732.23% видатків по даному фонду на галузь культури.

Кредиторська заборгованість на кінець звітного періоду становить 63,3тис.грн., з них по КЕКВ 2111 «Заробітна плата» 57,3тис.грн. та по КЕКВ 2240 «Оплата послуг(крім комунальних)» 6,0тис.грн.

По КТПКВК МБ 0614082 «Інші заходи в галузі культури і мистецтва» проведені заходи на суму 145,2тис.грн. по загальному фонду. Кредиторська заборгованість на початок і кінець року відсутня.

КПКВК 5000 «Фізична культура і спорт»

За поточний рік видатки по загальному фонду по установах фізичної культури та спорту склали- 5010,3тис.грн., що становить від планових показників 94,24% всіх видатків на галузь «Фізична культура і спорт».

По спеціальному фонду сумі 689,9тис.грн., що становить 99,05% планових показників спеціального фонду. Кредиторська заборгованість на кінець року по галузі «Фізична культура і спорт» становить 11,3тис.грн.

По КТПКВК МБ 0615011 «Проведення навчально-тренувальних зборів і змагань з олімпійських видів спорту» фактичні видатки за звітний період становлять 74,8тис.грн., або 1,5 % від загальної суми видатків спрямованих на установи фізичної культури і спорту. Кредиторська заборгованість відсутня на кінець звітного періоду.

По КТПКВК МБ 0615031 «Утримання та навчально-тренувальна робота комунальних дитячо-юнацьких спортивних шкіл» проведено фактичних видатків на суму 4194,0тис.грн., або 83,71% всіх видатків на дану галузь. По спеціальному фонду фактичні видатки склали 151,3грн. Кредиторська заборгованість відсутня на кінець звітного періоду.

По КТПКВК МБ 0615041 «Утримання та фінансова підтримка спортивних споруд» фактичні видатки за звітний період становлять 741,5тис.грн., або 14,8 % від загальної суми видатків спрямованих на установи фізичної культури і спорту. По спеціальному фонду фактичні видатки склали 111,6тис.грн., що становить 95% планових показників спеціального фонду. Кредиторська заборгованість на кінець звітного періоду складала по КЕКВ 2111 «Заробітна плата»- 11,3тис.грн.

По КТПКВК МБ 0615070 «Будівництво споруд, установ та закладів фізичної культури і спорту» Капітальні видатки за звітний рік становлять 427,0тис.грн. і були спрямовані на виготовлення проектної документації «Нове будівництво споруди подвіного призначення (ПРУ) з улаштуванням спортивних майданчиків для Міського стадіону на вул Соборна 40а».

По КФКВ 6030 «Благоустрій міст, сіл, селищ» видатки за 2025 рік становлять 21759,5тис.грн., в тому числі за рахунок загального фонду 16764,2тис.грн., за рахунок спеціального фонду 4995,3тис.грн.

По КФКВ 6071 «Відшкодування різниці в тарифах» видатки за рахунок власних надходжень міського бюджету в 2025 році становлять 155,0тис.грн. для покриття різниці в тарифах за водопостачання та водовідведення КП «Баранівка міськводоканал».

По КФКВ 7130 «Здійснення заходів із землеустрою» видатки за 2025 рік становлять 203,2тис.грн.

По КФКВ 7370 «Реалізація інших заходів щодо соціально-економічного розвитку територій» видатки за 2025 рік становлять 635,8тис.грн. надання фінансової підтримки КУ «Агенція молодіжного органічного розвитку».

По КФКВ 7461 «Утримання та розвиток автомобільних доріг та дорожньої інфраструктури за рахунок коштів місцевого бюджету» видатки в 2025 році становлять 5799,3тис.грн., в тому числі за рахунок загального фонду 2445,1тис.грн., за рахунок спеціального фонду – 3354,2тис.грн. Зазначені видатки проводились за рахунок власних коштів.

По КФКВ 7650 «Проведення експертної грошової оцінки земельної ділянки чи права на неї» видатки за 2025 рік становлять 84,0тис.грн.

По КФКВ 7693 «Інші заходи, пов'язані з економічною діяльністю» видатки за 2025 рік становлять 855,5тис.грн. (КП «Баранівка міськводоканал»).

По КФКВ 8240 «Заходи та роботи з територіальної оборони» проводились видатки в сумі 6744,5тис.грн.

По КФКВ 8330 «Інша діяльність у сфері екології та охорони природних ресурсів» проводились видатки по природоохоронних заходах та ліквідації забруднення навколишнього природного середовища. В 2025 році видатки становлять 240,4тис.грн.

По КФКВ 9800 «Субвенція з місцевого бюджету державному бюджету на виконання програм соціально-економічного розвитку регіонів» видатки за 2025 рік становлять 2755,1тис.грн. в тому числі по загальному фонду 1575,1тис.грн. та по спеціальному – 1180,0тис.грн.

По КФКВ 9770 «Інші субвенції з місцевого бюджету» видатки за 2025 рік становлять 1312,8тис.грн., в тому числі по загальному фонду – 247,8тис.грн. та по спеціальному фонду – 1065,0тис.грн.

Стан дебіторської та кредиторської заборгованості

Станом на 1 січня 2026 року по загальному фонду міського бюджету кредиторська заборгованість становить 2553,8тис.грн. (КЕКВ 2111 – 1104,9тис.грн., КЕКВ 2210 – 414,4тис.грн., КЕКВ 2230 – 359,0тис.грн., КЕКВ 2240 – 112,3тис.грн., КЕКВ 2250 – 0,6тис.грн., КЕКВ 2270 – 923,0тис.грн.). В січні поточного року кредиторська заборгованість погашена в повному обсязі. Дебіторська заборгованість становить 304,2тис.грн. (оплата послуг орендарами за спожиті енергоносії).

Станом на 1 січня 2026 року по спеціальному фонду міського бюджету дебіторська та кредиторська заборгованість відсутня.

Міжбюджетні трансферти.

На протязі 2025 року міський бюджет Баранівської міської ради одержав з державного бюджету міжбюджетні трансферти, а саме:

№ з/п	Назва	Надійшло	Використано
1	Базова дотація	32096,5	32096,5
2	Додаткова дотація з державного бюджету місцевим бюджетам на здійснення повноважень органів місцевого самоврядування на деокупованих, тимчасово окупованих та інших територіях України, що зазнали негативного впливу у зв'язку з повномасштабною збройною агресією російської федерації	14291,2	14291,2
3	Освітня субвенція	72021,0	72021,0
4	Субвенція з державного бюджету місцевим бюджетам на надання державної підтримки особам з особливими освітніми потребами	516,2	516,2
5	Субвенція з державного бюджету місцевим бюджетам на реалізацію публічного інвестиційного проекту на забезпечення якісної, сучасної та доступної загальної середньої освіти «Нова українська школа»	1183,5	1156,2
6	Субвенція з державного бюджету місцевим бюджетам на здійснення доплат педагогічним працівникам закладів загальної середньої освіти	8953,8	8661,3
7	Субвенція з державного бюджету місцевим бюджетам на забезпечення харчуванням учнів закладів загальної середньої освіти	2251,5	1380,6
8	Субвенція з місцевого бюджету на реалізацію публічного інвестиційного проекту із виплати грошової компенсації за належні для отримання жилі приміщення для сімей осіб, визначених пунктами 2–5 частини першої статті 10-1 Закону України «Про статус ветеранів війни, гарантії їх соціального захисту», для осіб з інвалідністю I–II групи, яка настала внаслідок поранення, контузії, каліцтва або захворювання, одержаних під час безпосередньої участі в антитерористичній операції, забезпеченні її проведення, здійсненні заходів із забезпечення національної безпеки і оборони, відсічі і стримування збройної агресії Російської Федерації у	2790,1	2747,8

	Донецькій та Луганській областях, забезпеченні їх здійснення, у заходах, необхідних для забезпечення оборони України, захисту безпеки населення та інтересів держави у зв'язку з військовою агресією Російської Федерації проти України, визначених пунктами 11–14 частини другої статті 7 Закону України «Про статус ветеранів війни, гарантії їх соціального захисту», та які потребують поліпшення житлових умов, за рахунок відповідної субвенції з державного бюджету		
9	Інші субвенції з місцевого бюджету	5112,7	4990,5
10	Субвенція з місцевого бюджету на забезпечення діяльності фахівців із супроводу ветеранів війни та демобілізованих осіб та окремі заходи з підтримки осіб, які захищали незалежність, суверенітет та територіальну цілісність України, за рахунок відповідної субвенції з державного бюджету	552,9	532,9
X	РАЗОМ	131451,9	130261,2