

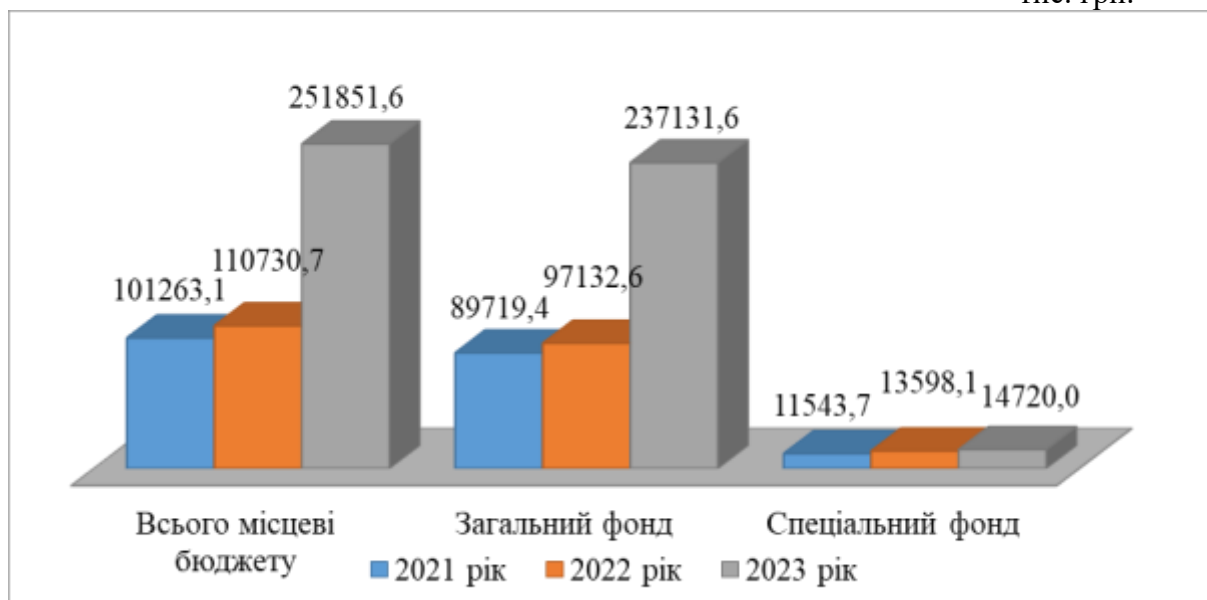
## Інформація про виконання дохідної частини бюджету міської ради за 2023 рік

I. За період січень-грудень 2023 року до бюджету Баранівської міської ради (без врахування міжбюджетних трансфертів) надійшло податків, зборів та інших платежів в сумі 251851,6 тис. грн. в тому числі по загальному фонду – 237131,6 тис. грн., по спеціальному – 14720,0 тис. грн.

Початкові річні планові показники по загальному фонду 2023 року виконано на 199,4 % і бюджет міста перевиконано на 118214,9 тис. грн., по спеціальному – виконання склало 157,1 % і понад план надійшло 5347,7 тис. грн.

Уточнені планові показники станом на 01.01.2024 року в цілому по міській раді виконано на 103,9 % в т. ч. по загальному фонду на 101,8 %, по спеціальному – 157,1 %.

Надходження до МІСЦЕВИХ БЮДЖЕТІВ за 2021-2023 роки  
тис. грн.



II. Баранівська територіальна громада була утворена в грудні 2016 року шляхом об'єднання 1 міської, 1 селищної та 11 сільських рад і з приєднанням з 2021 року Першотравенської селищної ради.

На території громади проводять свою виробничу діяльність такі найбільші підприємства, як: Філія «Баранівське лісомисливське господарство» ДП «Ліси України», ТОВ «Буревій Текстиль», ТОВ «Агровест-Груп», ТОВ «Органік Мілк», СТОВ «МиРославель-Агро», ТОВ «КСГ», АТ «Житомиробленерго», ТОВ «Баранівка-Агро», ТОВ «Санвін 11», ДП «Романівський лісгосп АПК», ТОВ «Декор Україна», АТ «Житомиргаз», СП ТОВ «Риф-1», ДП «Шпат», ТОВ «Баранівський молокозавод», ПП «Галекс-Агро», ТОВ «Органічний м'ясний продукт», ТОВ «БСП», ТОВ «Марківка АГРО-ВТ», ТОВ «Еко Нова», ТОВ «Декор Кераміка», КФХ «САХНЮКОВЕ», бюджетні установи та фізичні особи-підприємці, які наповнюють бюджет міста.

Найбільшими бюджетоутворюючими підприємствами в 2023 році були: Філія «Баранівське лісомисливське господарство» ДП «Ліси України», сплачено ним до бюджету міста 11149,0 тис. грн., питома вага таких надходжень в загальному фонді міського бюджету складає 4,7 %, ТОВ «Буревій Текстиль» – 9799,6 тис. грн., питома вага – 4,1 %, ТОВ «Агровест-Груп» – 4404,3 тис. грн., питома вага – 1,9 %, ТОВ «Органік Мілк» – 2602,3 тис. грн., питома вага – 1,1 %, СТОВ «МиРославель-Агро» – 2448,9 тис. грн., питома вага – 1,0 %, ТОВ «КСГ» – 2060,6 тис. грн., питома

вага – 0,9 %, АТ «Житомиробленерго» – 1808,5 тис. грн., питома вага – 0,8 %, ТОВ «Баранівка-Агро» – 1679,7 тис. грн., питома вага – 0,7 %, ТОВ «Санвін 11» – 1643,9 тис. грн., питома вага – 0,69 %, ДП «Романівський лісгосп АПК» – 1405,7 тис. грн., питома вага – 0,59 %, ТОВ «Декор Україна» – 1237,9 тис. грн., питома вага – 0,5 %, АТ «Житомиргаз» – 959,2 тис. грн., питома вага – 0,4 %, СП ТОВ «Риф-1» – 909,7 тис. грн., питома вага – 0,38 %, ДП «Шпат» – 639,2 тис. грн., питома вага – 0,27 %, ТОВ «Баранівський молокозавод» – 615,4 тис. грн., питома вага – 0,26 %, ПП «Галекс-Агро» – 513,1 тис. грн., питома вага 0,22 %, ТОВ «Органічний м'ясний продукт» – 441,8 тис. грн., питома вага – 0,19 %, ТОВ «БСП» – 367,3 тис. грн., питома вага – 0,15 %, ТОВ «Марківка АГРО-ВТ» – 284,0 тис. грн., питома вага – 0,12 %, ТОВ «Еко Нова» – 268,5 тис. грн., питома вага – 0,11 %, ТОВ «Декор Кераміка» – 150,5 тис. грн., питома вага – 0,06 %, КФХ «САХНЮКОВЕ» – 122,8 тис. грн., питома вага – 0,05 %.

Із бюджетних установ найбільшими платниками були військовозобов'язані, якими сплачено до бюджету міста 121394,0 тис. грн. і питома вага в загальному фонді складає 51,2 %, гуманітарний відділ – 10347,2 тис. грн. – 4,4 %, КНП «Баранівська центральна районна лікарня» – 3996,0 тис. грн. – 1,7 %, міська рада – 3059,1 тис. грн – 1,3 %, Баранівський ліцей №1 – 2355,7 тис. грн. – 1,0 %, КНП «ЦПМСД» – 700,1 тис. грн., питома вага – 0,3 %.

**III.** Дохідна частина бюджету міської ради на 2023 рік була розроблена на основі норм чинного Податкового та Бюджетного кодексів України та інших законодавчих актів із урахуванням внесених змін, що стосуються місцевих бюджетів та міжбюджетних відносин, децентралізації та поліпшення умов ведення бізнесу.

За підсумками 2023 року у структурі доходів загального фонду міського бюджету найбільшу частку становили надходження податку на доходи фізичних осіб – 182929,0 тис. грн. або 77,1 % від загальної суми надходжень, єдиний податок – 31761,7 тис. грн. або 13,4 %, плата за землю – 8412,6 тис. грн. або 3,6 %, акцизний податок – 6244,8 тис. грн. або 2,6 %, рентні платежі як державного так і місцевого значення – 3800,3 тис. грн. або 1,6 %, адміністративні послуги – 1897,5 тис. грн. або 0,8 %, нерухоме майно – 1425,8 тис. грн. або 0,6 %, інші надходження – 659,9 тис. грн. або 0,3 %, що видно з таких даних:



В порівнянні з 2022 роком надходження до бюджету міської ради збільшилися на 139999,2 тис. грн. або 144,1%, тобто при фактичних надходженнях в 2022 році в сумі 97132,6 тис. грн. в 2023 надійшло 237131,6 тис. грн. Збільшення надходжень маємо по податку на доходи фізичних осіб – 191,4 % або 120155,5 тис. грн., по єдиному податку

– 76,8 % або 13796,8 тис. грн., по рентній платі за використання лісових ресурсів місцевого значення – 44,5 %, або 604,1 тис. грн., по платі за надання адміністративних послуг – 38,2 % – 524,5 тис. грн.

В порівнянні з 2021 роком надходження до бюджету міської ради також збільшилися на 147412,2 тис. грн. або 164,3%, тобто при фактичних надходженнях в 2021 році в сумі 89719,4 тис. грн. в 2023 надійшло 237131,6 тис. грн. Збільшення надходжень маємо по податку на доходи фізичних осіб – 231,9 % або 127813,7 тис. грн., по єдиному податку – 89,5 % або 15003,5 тис. грн., по рентній платі за використання лісових ресурсів головного користування – 33,0 %, або 434,8 тис. грн., по платі за надання адміністративних послуг – 42,3 % – 564,4 тис. грн.

Порівняльний аналіз надходження податків та зборів (без врахування міжбюджетних трансфертів) за 2021, 2022 та 2023 роки наведено в таблиці:

(тис.грн.)

№ п/п	Доходи	Факт за січень-грудень 2021	Факт за січень-грудень 2022	Факт за січень-грудень 2023	±,-	±,- (2021)	% викон.	% викон. (2021 рік)
<b>Загальний фонд</b>								
1	Податок та збір на доходи фізичних осіб	55115,3	62773,5	182929,0	120155,5	127813,7	291,4%	331,9%
2	Податок на прибуток підприємств комун. власності	6,2	17,0	4,1	-12,9	-2,1	24,0%	66,0%
3	Рентна плата за спец. викор. лісов. рес. (головне користування)	1317,7	1630,2	1752,5	122,3	434,8	107,5%	133,0%
4	Рентна плата за спец.використання лісових ресурсів (місц. значення)	1798,3	1358,4	1962,5	604,1	164,2	144,5%	109,1%
5	Рентна плата за користув. надрами загальнодерж. значення	11,1	12,4	9,3	-3,1	-1,8	75,0%	83,8%
6	Рентна плата за користування надрами місцевого значення	46,6	45,4	76,0	30,6	29,4	167,4%	163,1%
7	Акцизний податок з реалізації підакцизних товарів	1405,0	2115,0	3870,1	1755,1	2465,1	183,0%	275,5%
8	Податок на нерухоме майно, відмінне від земельної ділянки	945,5	1035,6	1425,8	390,2	480,3	137,7%	150,8%
9	Плата за землю	7965,7	7695,7	8412,6	716,9	446,9	109,3%	105,6%
10	Єдиний податок	16758,2	17964,9	31761,7	13796,8	15003,5	176,8%	189,5%
11	Акцизний податок з виробленого в Україні пального	604,0	89,0	498,2	409,2	-105,8	559,8%	82,5%
12	Акцизний податок з ввезеного на митну територію України пального	2052,0	456,3	1876,5	1420,2	-175,5	411,2%	91,4%
13	Державне мито	171,3	101,9	321,8	219,9	150,5	315,8%	187,9%
14	Інші надходження	42,0	47,8	58,3	10,5	16,3	122,0%	138,8%
15	Транспортний податок з юридичних осіб	25,0	6,3	19,0	12,7	-6,0	0,0%	76,0%
16	Адміністративні штрафи та інші санкції	2,1	42,7	21,1	-21,6	19,0	49,4%	1004,8%
17	Адм. штр. за поруш. закон. у сфері в-ва та обігу алког. нап. та тют. вир.	100,1	80,4	6,9	-73,5	-93,2	8,6%	6,9%
18	Плата за надання інших адміністративних послуг	1333,1	1373,0	1897,5	524,5	564,4	138,2%	142,3%

19	Туристичний збір	0	0,0	0,0	0,0	0,0	0,0%	0,0%
20	Орендна плата за водні об'єкти	0,7	0,5	0,0	0,0	-0,7	0,0%	0,0%
21	Частина чистого прибутку	0,9	3,0	2,8	-0,2	1,9	92,7%	308,9%
22	Кошти за шкоду, що заподіяна на зем. ділянках держ. та комун. власн.	18,6	0,0	0,0	0,0	-18,6	0,0%	0,0%
23	Надходження від орендної плати	0	283,6	225,4	-58,2	225,4	0,0%	0,0%
24	Надходж. коштів від Держ. фонду дорогоц. мет. і дорог. каміння	0	0,0	0,5	0,5	0,5	0,0%	0,0%
	<b>Разом загальний фонд</b>	<b>89719,4</b>	<b>97132,6</b>	<b>237131,6</b>	<b>139999,0</b>	<b>147412,2</b>	<b>244,1%</b>	<b>264,3%</b>

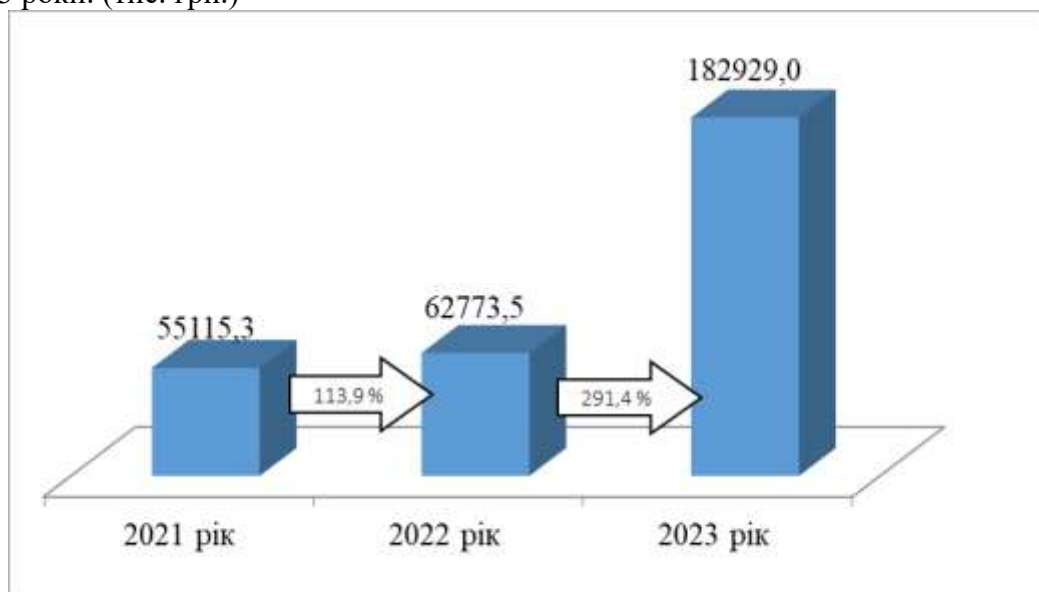
За період січень-грудень 2023 року до загального фонду бюджету територіальної громади, згідно планових показників з врахуванням змін (без врахування міжбюджетних трансфертів) надійшло власних надходжень в сумі **237131,6 тис. грн.,** та сума отриманих доходів є більшою від планових уточнених показників на цей період на **4197,9 тис. грн.,** або на **1,8 %**, що видно з таких даних:

#### Виконання дохідної частини бюджету Баранівської ТГ за січень-грудень 2023 року

№ п/п	Доходи	Уточн. план на 2023 рік	План на січень-грудень 2023 року	Надійшло ст. на 01.01.24.	+ ; -	% виконання
<b>Загальний фонд</b>						
1	Податок та збір на доходи фізичних осіб	180248,4	180248,4	182929,0	2680,6	101,5
2	Податок на прибуток підприємств комун. власності	0,0	0,0	4,1	4,1	0,0
3	Рентна плата за спец. викор. лісов. рес. (головне користування)	1752,0	1752,0	1752,5	0,5	100,0
4	Рентна плата за спец.використання лісових ресурсів (місц. значення)	1962,0	1962,0	1962,5	0,5	100,0
5	Рентна плата за користув. надрами загальнодерж. значення	9,3	9,3	9,3	0,0	100,0
6	Рентна плата за користування надрами місцевого значення	76,0	76,0	76,0	0,0	100,0
7	Акцизний податок з реалізації тютюнових виробів	2228,9	2228,9	2356,3	127,4	105,7
8	Акцизний податок з реалізації роздрібних підакцизних товарів	1448,5	1448,5	1513,8	65,3	104,5
9	Податок на нерухоме майно, відмінне від земель.ділянки	1380,3	1380,3	1425,8	45,5	103,3
10	Плата за землю	7951,5	7951,5	8412,6	461,1	105,8
11	Єдиний податок	31117,2	31117,2	31761,7	644,5	102,1
12	Акцизний податок з виробленого в Україні пального	490,3	490,3	498,2	7,9	101,6
13	Акцизний податок з ввезеного на митну територію України пального	1830,6	1830,6	1876,5	45,9	102,5
14	Державне мито	315,7	315,7	321,8	6,1	101,9
15	Інші надходження	56,6	56,6	58,3	1,7	103,0

16	Транспортний податок з фізичних осіб	0,0	0,0	0,0	0,0	0,0
17	Транспортний податок з юридичних осіб	19,00	19,00	19,00	0,0	100,0
18	Адміністративні штрафи та інші санкції	21,0	21,0	21,1	0,1	100,5
19	Адм. штр. за поруш.закон. у сфері в-ва та обігу алк. нап. та тютюн. вир.	6,8	6,8	6,9	0,1	101,5
20	Плата за надання інших адміністративних послуг	1827,00	1827,0	1897,5	70,5	103,9
21	Туристичний збір	0,0	0,0	0,0	0,0	0,0
22	Орендна плата за водні об'єкти	0,0	0,0	0,0	0,0	0,0
23	Частина чистого прибутку	0,0	0,0	2,8	2,8	0,0
24	Надходження від орендної плати	192,60	192,60	225,4	32,8	117,0
25	Надходж.коштів від Держ. фонду дорогоц. металів і дорогоц. каміння	0,0	0,0	0,5	0,5	0,0
	<b>Разом загальний фонд</b>	<b>232933,7</b>	<b>232933,7</b>	<b>237131,6</b>	<b>4197,9</b>	<b>101,8</b>

Із дев'ятнадцяти джерел доходів, що формували загальний фонд та були заплановані на 2023 рік виконання досягнуто по усіх. Питома вага ПДФО в загальному фонді складає 77,1 %. Його надходження за 2023 рік склали 182929,0 тис. грн., що на 1,5 % або на 2680,6 тис. грн. більше затвердженого планового показника. Динаміка надходжень податку та збору на доходи фізичних осіб до бюджету міської ради за 2021-2023 роки. (тис. грн.)

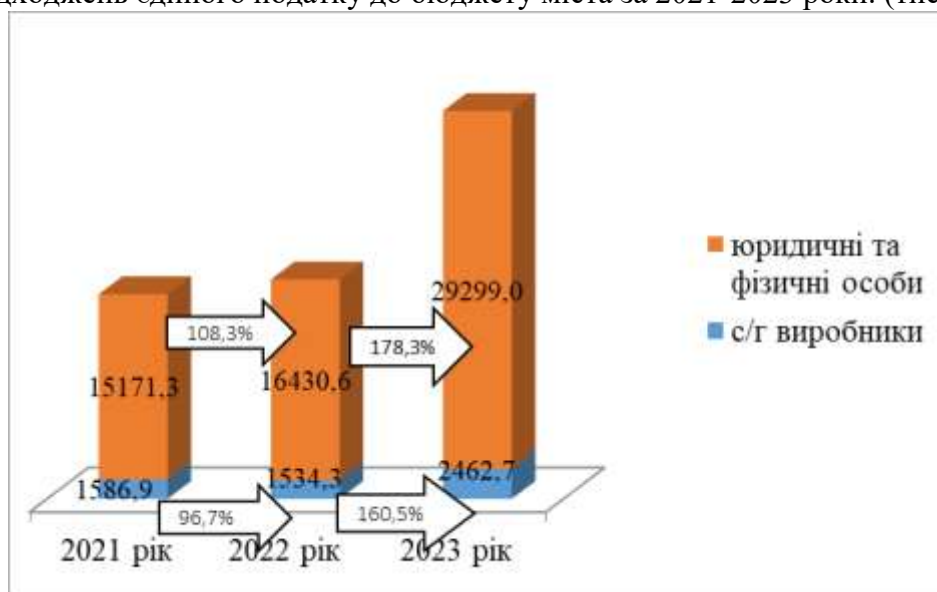


Надходження податку на доходи фізичних осіб із заробітної плати у 2023 році становили 56268,7 тис. грн., що більше на 4603,2 тис. грн. або на 8,9% надходжень 2022 року і більше на 6458,7 тис. грн. або на 13% надходжень 2021 року. Податку з грошового забезпечення військовослужбовців надійшло 121394,0 тис. грн., в 2022 – 7151,1 тис. грн., і більше на 114242,9 тис. грн. або на 1697,6 %, в 2021 – 1212,3 тис. грн. і більше на 120181,7 тис. грн. або на 10013,4 %.

Найбільшими платниками податку на доходи фізичних осіб у січні – грудні 2023 року були (64%): гуманітарний відділ міської ради – 10334,0 тис. грн., Філія «Баранівське лісомисливське господарство» ДП «Ліси України» 7305,2 тис. грн. і менше на 879,9 тис. грн. (8185,1 тис. грн. у 2022 році) і більше на 243,6 тис. грн. (7061,6 тис. грн. у 2021 році), КНП «Баранівська центральна лікарня» 3993,3 тис. грн. і менше на 348,8 тис. грн. (у 2022 році – 4342,1 тис. грн), і більше на 156,3 тис. грн. (у 2021 році – 3837,0 тис. грн.), ТОВ «Агровест Груп» (2534,6 тис. грн. (2023 р.), 2376,6 тис. грн. (2022 р.), 2267,8 тис. грн. (2021 р.)), ТОВ «Органік Мілк» (2474,6 тис. грн. і більше ніж в 2022 році на 412,9 тис. грн., і менше ніж в 2021 році на 187,7 тис. грн.), Баранівська міська рада – 2405,0 тис. грн. (2023 рік), 2141,3 тис. грн. (2022 рік), 2102,3 тис. грн.

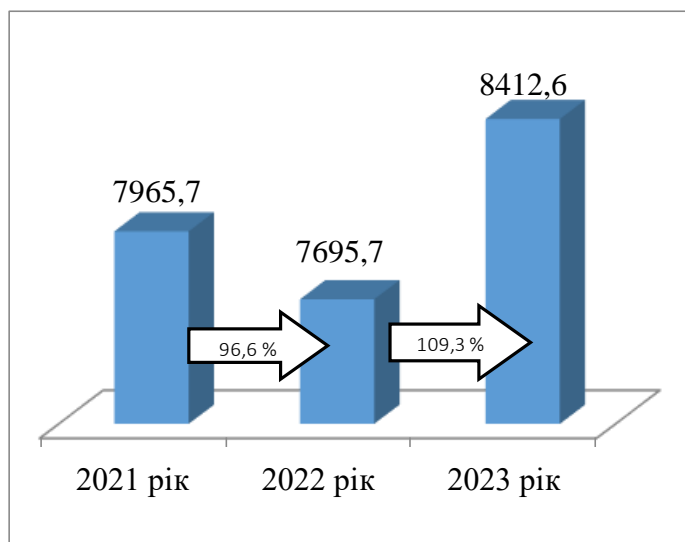
(2021 рік). Баранівський ліцей №1 – 2354,8 тис. грн., СТОВ «МиРославель-Агро» – 1753,1 тис. грн. (2023 р.), 1685,1 тис. грн. (2022 р.), 1334,0 тис. грн. (2021 р.), АТ «Житомиробленерго» – 1556,4 тис. грн. (1337,7 тис. грн. у 2022 році і 1490,7 тис. грн. у 2021 році), ТОВ «Декор Україна» – 1145,1 тис. грн. (816,3 тис. грн. у 2022 році і 796,3 тис. грн. у 2021 році), СП ТОВ «Риф-1» – 909,7 тис. грн. (875,3 тис. грн. у 2022 році і 856,7 тис. грн. у 2021 році), КНП «Центр ПМСД Баранівської міської ради» – 699,8 тис. грн. менше ніж в 2022 р. на 155,7 тис. грн. і менше на 592,6 тис. грн. ніж у 2021 році, ТОВ «Баранівський молокозавод» (491,7 тис. грн. (2023 р.), в 2022 році – 432,3 тис. грн. (більше на 59,4 тис. грн.) і менше на 185,3 тис. грн. ніж у 2021 році) та інші платники.

Наступним за значенням щодо наповнення дохідної частини бюджету Баранівської міської ради є єдиний податок, якого одержано 31761,7 тис. грн. або більше планових показників з врахуванням змін на 644,5 тис. грн. (102,1 %). Питома вага в загальному фонді міського бюджету – 13,4 %. Єдиний податок з юридичних осіб в 2023 році складає 13323,2 тис. грн., єдиний податок з фізичних осіб – 15975,8 тис. грн., єдиний податок з сільськогосподарських товаровиробників – 2462,7 тис. грн. Динаміка надходжень єдиного податку до бюджету міста за 2021-2023 роки. (тис. грн.)



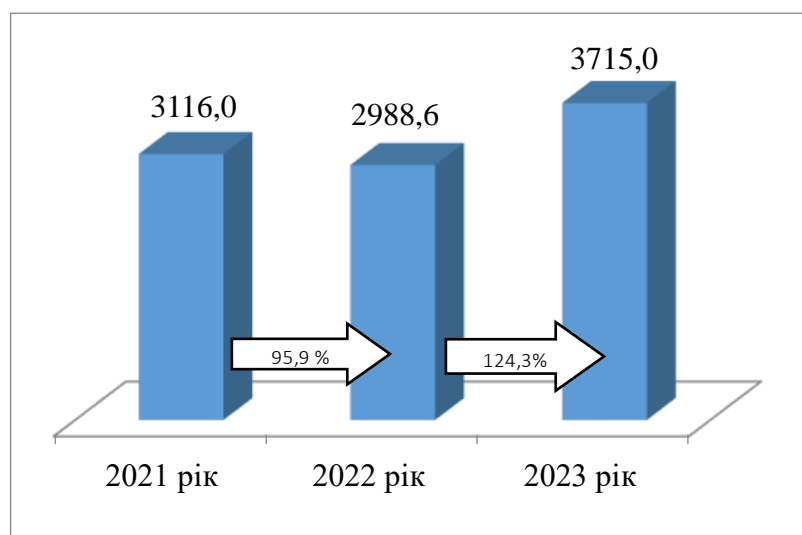
Протягом минулого року бюджет міста поповнився платою за землю на суму 8412,6 тис. грн., понад план одержано 461,1 тис. грн. і відсоток виконання складає 105,8. Орендна плата з юридичних та фізичних осіб становить 6966,5 тис. грн., земельний податок з юридичних та фізичних осіб – 1446,1 тис. грн. В порівнянні з минулим роком надходження плати за землю збільшилися на 716,9 тис. грн. в т. ч. по земельному податку з юридичних та фізичних осіб, відповідно, на 20,0 та 229,3 тис. грн. та по орендній платі з юридичних та фізичних осіб, відповідно, на 162,5 та 305,1 тис. грн.

В порівнянні з 2021 роком надходження плати за землю в цілому збільшилися на 446,9 тис. грн. Проте по земельному податку з юридичних осіб відбулося зменшення на 18,1 тис. грн., а по земельному податку з фізичних осіб збільшення на 9,6 тис. грн., та по орендній платі з юридичних та фізичних осіб збільшення, відповідно, на 432,1 та 23,3 тис. грн. Динаміка надходжень податку на майно (плата за землю) до бюджету міської ради за 2021-2023 роки. (тис. грн.)

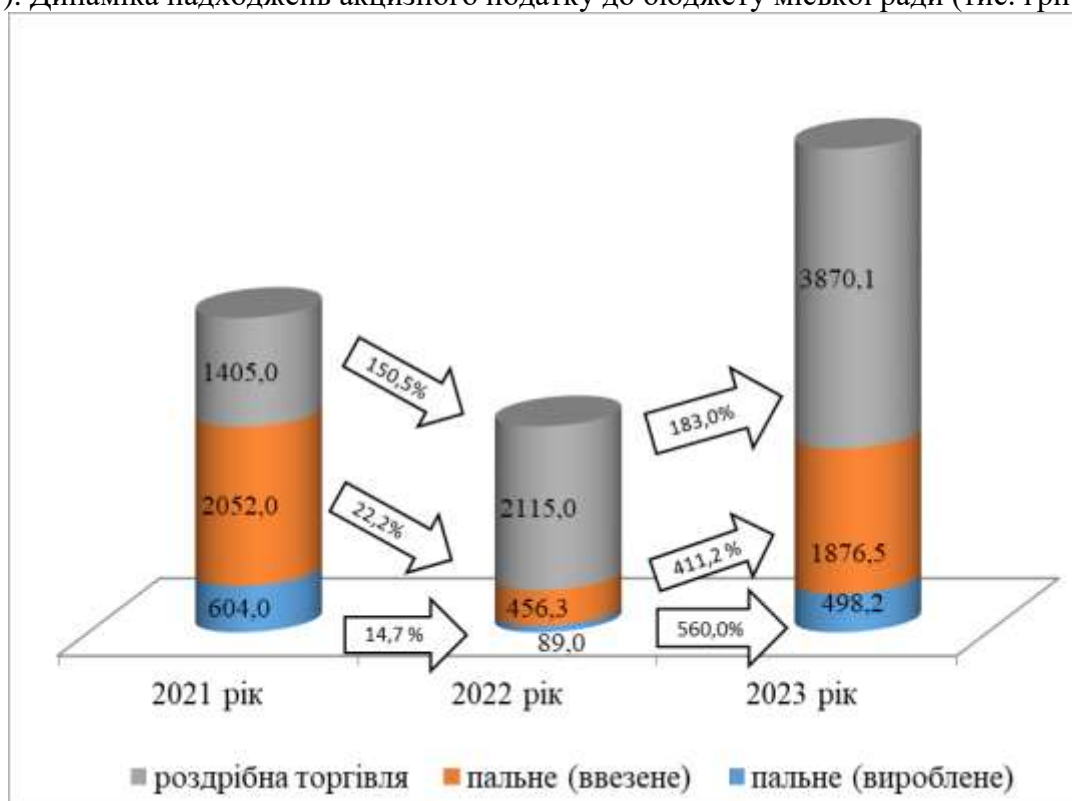


Платником орендної плати ТОВ «САНВІН 11» сплачено 1643,9 тис. грн. (менше на 230,6 тис. грн. ніж у 2022 р., і менше на 73,3 тис. грн. ніж у 2021 р.), а також: ТОВ «Агровест Груп» – 1271,2 тис. грн. (більше на 35,2 тис. грн. ніж у 2022 р. і менше на 6,3 тис. грн. ніж у 2021 р.), ТОВ «Яромир» – 646,6 тис. грн., Філія «Баранівське лісомисливське господарство» ДП «Ліси України» – 429,4 тис. грн. (менше на 0,6 тис. грн. ніж у 2022 р. і більше на 35,1 тис. грн. ніж у 2021 р.), СТОВ «МиРославель-Агро» – 334,4 тис. грн. (менше на 56,7 тис. грн., ніж у 2022 р. і на більше на 63,5 тис. грн. ніж у 2021 р.), ПП «Галекс-Агро» – 293,7 тис. грн. (більше на 51,5 тис. грн. ніж у 2022 р. і менше на 27,3 тис. грн. у 2021 р.), Екосервіс ПП – 247,5 тис. грн. (менше на 12,6 тис. грн. ніж у 2022 р. і менше на 125,6 тис. грн. ніж у 2021 р.), АТ «Житомиробленерго» – 231,4 тис. грн. (більше на 25,5 тис. грн. ніж у 2022 р. і більше на 42,9 тис. грн. ніж у 2021 р.), АТ «Житомиргаз» – 207,4 тис. грн. (більше на 49,4 тис. грн. ніж у 2022 р. і більше на 42,3 тис. грн. ніж у 2021 р.), ТОВ «Баранівка-Агро» – 165,4 тис. грн. (менше на 58,5 тис. грн. ніж у 2022 р. і менше на 106,7 тис. грн. ніж у 2021 р.) та інші.

Рентної плати за спеціальне використання лісових ресурсів як державного так і місцевого значення надійшло в сумі 3715,0 тис. грн., або більше ніж у 2022 рік на 726,4 тис. грн. (24,3 %) і більше на 599,0 тис. грн. ніж у 2021 р. (19,2 %). Починаючи з 2019 року до бюджетів органів місцевого самоврядування зараховується 37% рентної плати за спеціальне використання лісових ресурсів в частині деревини, заготовленої в порядку рубок головного користування в результаті чого бюджет міста отримав 1752,5 тис. грн. Основними платниками рентної плати до бюджетів усіх рівнів є Філія «Баранівське лісомисливське господарство» ДП «Ліси України» та ДП «Романівський лісгосп АПК». Динаміка надходжень рентної плати за спеціальне використання лісових ресурсів до бюджету міської ради за 2021-2023 роки (тис. грн.)



Акцизного податку в 2023 році одержано 6244,8 тис. грн. із них від реалізації алкогольних та тютюнових виробів – 3870,1 тис. грн. від реалізації пального – 2374,7 тис. грн. і більше ніж в 2022 році на 3584,5 тис. грн. (134,7%). Крім того, слід відмітити, що надходження по акцизному податку від реалізації алкогольних та тютюнових виробів та пального в порівнянні з 2021 роком, збільшилися на 2183,8 тис. грн. (153,8%). Динаміка надходжень акцизного податку до бюджету міської ради (тис. грн.).



Що стосується виконання першочергових планових показників за 2023 рік то міський бюджет перевиконано на 118214,9 тис. грн. або виконання склало 199,4 %, тобто при затверджених доходах в сумі 118916,7 тис. грн. фактично отримано 237131,6 тис. грн. і видно з наведеної таблиці:

№ п/п	Доходи	Річний план на 2023 рік	Надійшло ст. на 01.01.24.	+ ; -	% виконання
<b>Загальний фонд</b>					

1	Податок та збір на доходи фізичних осіб	84811,0	182929,0	98118,0	215,7
2	Податок на прибуток підприємств комун. власності	0,0	4,1	4,1	0,0
3	Рентна плата за спец. викор. лісов. рес. (головне користування)	1450,0	1752,5	302,5	120,9
4	Рентна плата за спец.використання лісових ресурсів (місц. значення)	1600,0	1962,5	362,5	122,7
5	Рентна плата за користув. надрами загальнодерж. значення	10,0	9,3	-0,7	93,0
6	Рентна плата за користування надрами місцевого значення	60,0	76,0	16,0	126,7
7	Акцизний податок з реалізації тютюнових виробів	200,0	2356,3	2156,3	1178,2
8	Акцизний податок з реалізації роздрібних підакцизних товарів	2300,0	1513,8	-786,2	65,8
9	Податок на нерухоме майно, відмінне від земель.ділянки	995,0	1425,8	430,8	143,3
10	Плата за землю	7390,0	8412,6	1022,6	113,8
11	Єдиний податок	17000	31761,7	14761,7	186,8
12	Акцизний податок з виробленого в Україні пального	50,0	498,2	448,2	996,4
13	Акцизний податок з ввезеного на митну територію України пального	1700,0	1876,5	176,5	110,4
14	Державне мито	65,0	321,8	256,8	495,1
15	Інші надходження	10,0	58,3	48,3	583,0
16	Транспортний податок з фізичних осіб	0	0,0	0,0	0,0
17	Транспортний податок з юридичних осіб	0	19,00	19,0	0,0
18	Адміністративні штрафи та інші санкції	5,0	21,1	16,1	422,0
19	Адм. штр. за поруш.закон. у сфері в-ва та обігу алк. нап. та тютюн. вир.	50,0	6,9	-43,1	13,8
20	Плата за надання інших адміністративних послуг	1220,00	1897,5	677,5	155,5
21	Туристичний збір	0	0,0	0,0	0,0
22	Орендна плата за водні об'єкти	0,7	0,0	-0,7	0,0
23	Частина чистого прибутку	0	2,8	2,8	0,0
24	Надходження від орендної плати	0	225,4	225,4	0,0
25	Надходж.коштів від Держ. фонду дорогоц. металів і дорогоц. каміння	0	0,5	0,5	0,0
	<b>Разом загальний фонд</b>	<b>118916,7</b>	<b>237131,6</b>	<b>118214,9</b>	<b>199,4</b>

Доходи спеціального фонду (без врахування міжбюджетних трансфертів ) за 2023 рік складають 14720,0 тис. грн., що більше уточнених планових показників на 5347,7 тис. грн. або 157,1 %. Найбільшу питому вагу в спеціальному фонді займають власні бюджетні надходження – 93,0 %, або 13683,3 тис. грн. серед них: надходження від плати за послуги, що надаються бюджетними установами згідно із законодавством – 5577,0 тис. грн., інші джерела власних надходжень – 8106,3 тис. грн. (в т. ч. благодійні внески, гранти та дарунки – 5740,6 тис. грн.).

Коштів від продажу земельних ділянок отримано в сумі 917,6 тис. грн., екологічного податку – 95,4 тис. грн., грошових стягнень за шкоду, заподіяну порушенням законодавства про охорону навколишнього природного середовища 23,7 тис. грн.

#### **Видатки.**

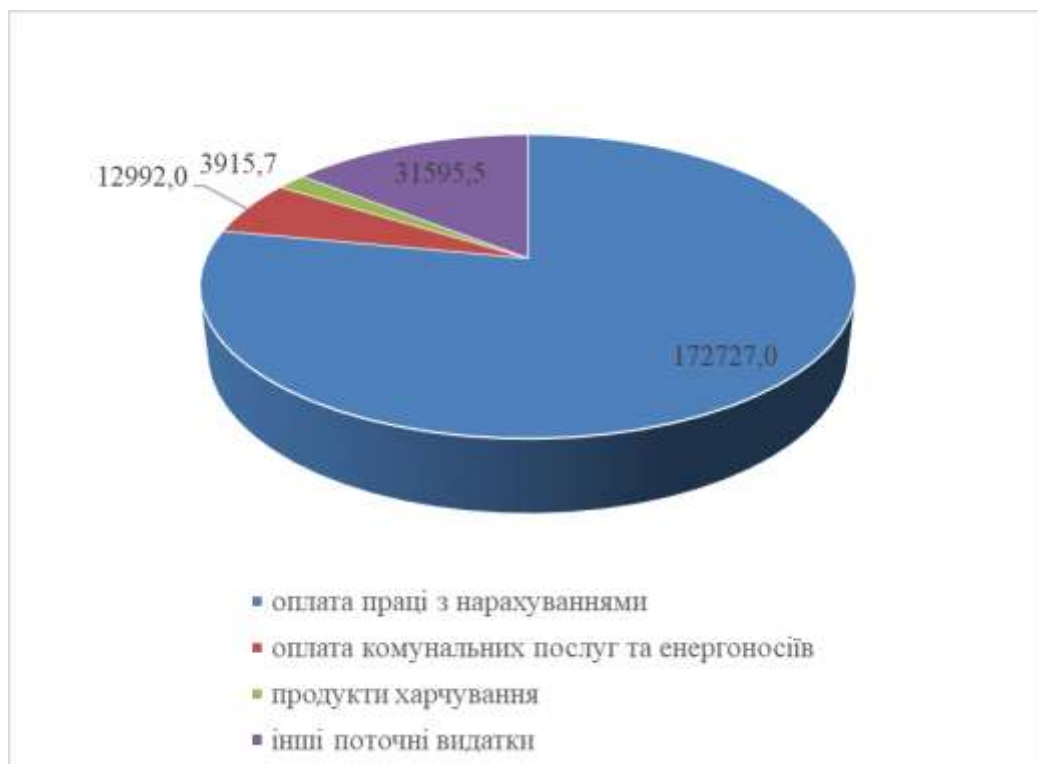
За період з 01.01.2023 по 31.12.2023р. видатки з місцевого бюджету склали 307577,0тис.грн., в т.ч. видатки загального фонду складають 222874,6тис.грн., видатки спеціального фонду – 84702,4тис.грн.

Видатки з загального фонду профінансовані та виконані в сумі 222874,6тис.грн, планові показники з урахуванням внесених змін складають 228480,1тис.грн., що становить 97,5%.

Виконання видатків загального фонду в розрізі економічної класифікації становить:

- оплата праці працівників бюджетних установ з нарахуваннями (коди 2110 та 2120) – виконано в сумі 172727,0тис.грн. при уточнених планових показниках 173761,8тис.грн., або 99,4%;
- Використання товарів і послуг (код 2200) – виконано в сумі 19646,7тис.грн. при уточнених планових показниках 21913,6тис.грн. або 89,7%;
- продукти харчування (КЕКВ 2230) – виконано в сумі 3915,7тис.грн. при уточнених планових показниках 4254,5тис.грн. або 92,0%;
- оплата комунальних послуг та енергоносіїв (2270) – виконано в сумі 12992,0тис.грн. при уточнених планових показниках 14648,6тис.грн. або 88,7%;
- субсидії та поточні трансферти підприємствам (установам, організаціям) (2610) – виконано в сумі 7667,2тис.грн. при уточнених планових показниках 7944,4тис.грн. або 96,5%.
- поточні трансферти органам державного управління інших рівнів (2620) - виконано в сумі 1644,4тис.грн. або 100% до уточнених планових показників.
- інші виплати населенню (2730) - виконано в сумі 3304,4тис.грн. або 99,7% до уточнених планових показників.
- інші поточні видатки (2800) - виконано в сумі 977,1тис.грн. при уточнених планових показниках 989,4тис.грн. або 98,8%.

### Аналіз виконання видатків загального фонду місцевих бюджетів за 2023 рік

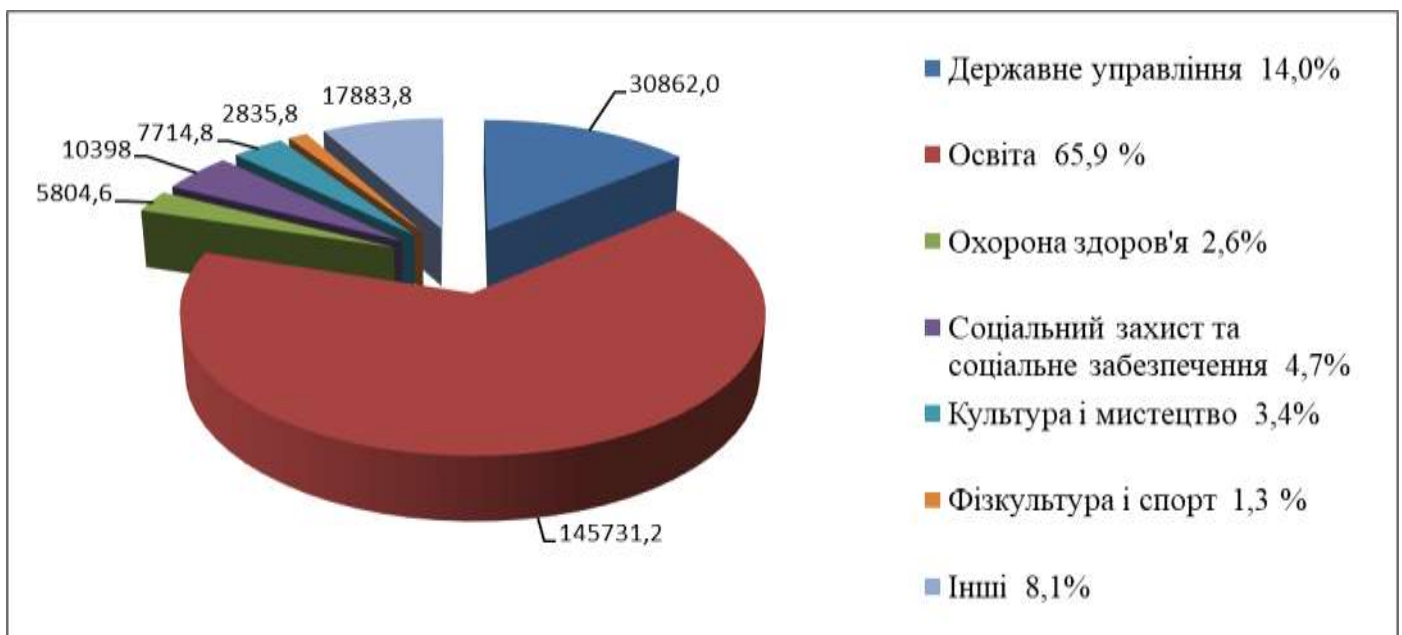


Видатки з спеціального фонду профінансовані та виконані в сумі 84702,4тис.грн, планові показники із врахуванням внесених змін складають 121775,2тис.грн., що становить 69,0%.

Виконання видатків спеціального фонду в розрізі економічної класифікації становить:

- оплата праці працівників бюджетних установ з нарахуваннями (коди 2110 та 2120) – виконано в сумі 227,3тис.грн. або 74,3% до уточнених планових показників;
- використання товарів і послуг (код 2200) – виконано в сумі 599,2тис.грн. або 8,3% до уточнених планових показників;
- продукти харчування (КЕКВ 2230) – виконано в сумі 3343,3тис.грн. або 99,7% до уточнених планових показників;
- оплата комунальних послуг та енергоносіїв (2270) – виконано в сумі 369,2тис.грн. або 53,5% до уточнених планових показників;
- дослідження і розробки, окремі заходи розвитку по реалізації державних (регіональних) програм (2280) – виконано в сумі 66,0 тис.грн. або 33,0% до уточнених планових показників;
- субсидії та поточні трансферти підприємствам (установам, організаціям) (2610) – виконано в сумі 175,2тис.грн. при уточнених планових показниках 299,5тис.грн. або 58,5%.
- інші поточні видатки (2800) – виконано в сумі 129,8тис.грн. або 99,1% до уточнених планових показників;
- капітальні видатки (3000) – виконано в сумі 74399,5тис.грн. при уточнених планових показниках 111297,5тис.грн. або 66,8% до уточнених планових показників.
- капітальні трансферти органам державного управління інших рівнів (3220) – виконано в сумі 16944,1тис.грн. при уточнених планових показниках 16958,9тис.грн. або 99,9% до уточнених планових показників.

За галузевою ознакою структура видатків має наступний вигляд:



## **КПКВК 0100 «Державне управління».**

За рахунок коштів місцевого бюджету утримується:

- міська рада;
- гуманітарний відділ міської ради;
- управління соціального захисту міської ради;
- служба у справах дітей міської ради;
- відділ архітектури, містобудування, земельних відносин та комунальної власності міської ради;
- відділ фінансів міської ради.

На утримання органів місцевого самоврядування видатки по загальному фонду складають 30862,0тис.грн. (96,5% до уточнених планових показників), по спеціальному фонду 4085,2тис.грн. (88,2% до уточнених планових показників).

На оплату праці з нарахуваннями видатки складають 25358,9тис.грн. – 98,6% до затверджених планових показників з урахуванням змін.

За рахунок спеціального фонду на капітальні видатки направлено 2999,0тис.грн. (КЕКВ 3110) на придбання основних засобів.

По спеціальному фонду міського бюджету за рахунок власних надходжень від оренди проведено видатки в сумі 34,4тис.грн. по КЕКВ 2210, 2240, 2270.

По спеціальному фонду міського бюджету за рахунок коштів, отриманих з інших джерел власних надходжень бюджетних установ проведено видатки в сумі 1051,8тис.грн. по КЕКВ 2210 за рахунок отримання предметів, матеріалів, обладнання та інвентарю та обладнання.

По спеціальному фонду міського бюджету за рахунок доходів спеціального фонду бюджету, що направляються на спеціальні видатки проведено видатки в сумі 2999,0тис.грн. по КЕКВ 3110 на придбання основних засобів, в тому числі:

- Робоча станція для оформлення та видачі паспортних даних;
- Програмно-апаратний комплекс у складі принтеру для двостороннього друку Swifpro K60 з безконтактним енка-дером та подвійним модулем ламінування, і робочої станції для знімання даних.

### **За головним розпорядником «Гуманітарний відділ Баранівської міської ради»**

Мережа галузі «Освіта» нараховує 26 бюджетних установ, з них:

- 12 закладів дошкільної освіти;
- 10 закладів загальної середньої освіти;
- 1 центр дитячої та юнацької творчості;
- 1 школа мистецтв;
- 1 група централізованого господарського обслуговування та централізована бухгалтерія;
- 1 центр професійного розвитку педагогічних працівників.

Мережа установ культури та спорту нараховує 42 установи.

Видатки за 2023 рік загального фонду по установах освіти, культури та спорту склали - 156 281 765 грн., що становить 98,84% від планових показників загального фонду. По спеціальному фонду – 8 958 602грн., що становить 23,89% планових показників всіх видатків даної галузі. Кредиторська заборгованість на кінець 2023 року відсутня.

### **По КФК 1000 « Освіта»**

По КТПКВК МБ 0611010 «Надання дошкільної освіти» видатки по загальному та спеціальному фондах за 2023 рік склали в сумі 33 220 873 грн., що становить 21,50% загальних видатків по галузі «Освіта». Кредиторська заборгованість на кінець року відсутня. Капітальні видатки за 2023 рік, по вище вказаному коду, склали- 1664707,43 грн. з них 56200,00 грн. - придбання обладнання і предметів довгострокового користування (благодійно наданий генератор для Суємецького ЗДО) та 1608507,43грн.

- реконструкція та реставрація інших об'єктів (виготовлення ПКД та проведення капітального ремонту Баранівського ЗДО «Сонечко»)

По КТПКВК МБ 0611021 «Надання загальної середньої освіти закладами загальної середньої освіти» видатки загального та спеціального фондів за звітний рік становить 47 439 598 грн, що становить 30,7% всіх видатків по даному коду. На кінець року не має кредиторської заборгованості.

Капітальні видатки за звітний рік в сумі 2201398,65 грн. спрямовані:

- реконструкція та реставрація інших об'єктів-701011,00 грн., (виготовлення ПКД для реконструкції котельні Баранівського ліцею №1-247000,00 грн., виготовлення ПКД та інженерно-геодезичні вишукування по Баранівському ліцею №2 ім. О. Сябрук-454011,00 грн.)

- придбання обладнання і предметів довгострокового користування -1500387,65 грн.(STEM-лабораторія, набір робототехніки, генератори 4 шт., підручники, комп'ютерний клас, комплект мультимедійного обладнання)

По КТПКВК МБ 0611031 «Надання загальної середньої освіти закладами загальної середньої освіти» видатки по загальному фонду становлять 58708400,00 грн, що становить 38,3% від загальної суми видатків спрямованих на освіту.

По КТПКВК МБ 0611070 «Надання позашкільної освіти закладами позашкільної освіти, заходи із позашкільної роботи з дітьми» за 2023 рік видатки загального фонду становлять 2 436 831 грн або 1,7% загальних видатків спрямованих на установи освіти.

На кінець року кредиторської заборгованості немає.

По КТПКВК МБ 0611080 «Надання спеціалізованої освіти мистецькими школами» за 2023 рік видатки загального та спеціального фондів становлять 5 236 759 грн. або 3,39% усіх видатків спрямованих на установи освіти. На кінець року не має кредиторської заборгованості. Капітальні видатки склали 65360,00 грн (придбано акустичну систему).

По КТПКВК МБ 0611141 «Забезпечення діяльності інших закладів у сфері освіти» видатки по загальному фонду за звітний період склали 6 302 691 грн, що становить 4,3% від загальної суми видатків на освіту. На кінець 2023 року кредиторська заборгованість відсутня.

По КТПКВК МБ 0611142 «Інші програми та заходи у сфері освіти» видатки за рік становлять 82222 грн., що становить 0,05 % до загальної суми видатків на галузь «Освіта». Проведено виплату допомоги 10 дітям-сиротам.

По КТПКВК МБ 0611160 «Забезпечення діяльності центрів професійного розвитку педагогічних працівників» фактичні видатки за звітний період становлять 694 832 грн., або 0,5% від загальної суми видатків спрямованих на установи освіти. Кредиторська заборгованість відсутня на кінець звітного періоду.

По КТПКВК МБ 0611200 «Надання освіти за рахунок субвенції з державного бюджету місцевим бюджетам на надання державної підтримки особам з особливими освітніми потребами» за звітний рік проведено видатків на суму 219500,00 грн., що становить 0,1% загальної суми касових видатків спрямованих на установи освіти. З них 219500,00 грн на заробітну плату з нарахуваннями Кредиторська заборгованість на кінець звітного періоду відсутня.

По КТПКВК МБ 0611210 «Надання освіти за рахунок залишку коштів за субвенцією з державного бюджету місцевим бюджетам на надання державної підтримки особам з особливими освітніми потребами» проведено касових видатків на суму 128541 грн., або 0,08% всіх видатків. З них спрямовано на заробітну плату з нарахуваннями-28502,00грн. та капітальні видатки-100039,52грн. Кредиторська заборгованість на кінець року відсутня.

По КТПКВК МБ 0611271 «Співфінансування заходів , що реалізуються за рахунок освітньої субвенції з державного бюджету місцевим бюджетам (за спеціальним фондом державного бюджету)» видатки за 2023 рік склали в сумі 5155,00 грн.

По КТПКВК МБ 0611272 « Реалізація заходів за рахунок освітньої субвенції з державного бюджету місцевим бюджетам ( за спеціальним фондом державного

бюджету)» за 2023 рік видатки в сумі 46398,00 грн. спрямовані на придбання засобів навчання для Баранівського ліцею №1

**КПКВК 2000 « Охорона здоров'я »**

У 2023 році по Баранівській ТГ надавали медичну допомогу 2 заклади охорони здоров'я КНП «Центр первинної медико-санітарної допомоги» та КНП «Баранівська ЦЛ».

Фінансування закладів здійснювалось за рахунок коштів НСЗУ та коштів місцевого бюджету.

Виконання видатків по підвідомчих установах галузі  
у розрізі джерел фінансування:

Показник	грн.		
	КНП «Баранівська ЦРЛ»	КНП «Центр ПМСД»	Всього
<b>Загальний фонд</b>	<b>4139628</b>	<b>1664970</b>	<b>5804598</b>
<b>Власні кошти Баранівської міської ради</b>			
<i>на оплату енергоносії та комунальних послуг</i>	3205063	658279	3863342
<i>на оплату праці з нарахуваннями медичних працівників</i>	260000	346692	606692
<i>на оплату праці з нарахуваннями іншого персоналу (кочегари)</i>		280099	280099
<i>придбання кондиціонерів за вимогами НСЗУ</i>	522245	12922	535167
<i>послуги з встановлення кондиціонерів</i>	152320		152320
<i>оплата курсів середнього медичного персоналу первинної ланки медицини</i>		14400	14400
<i>на протитуберкульозні заходи</i>		12552	12552
<i>на заходи з лікування онкологічних хворих</i>		337789	337789
<i>на безкоштовні пільгові рецепти</i>		2237	2237
<b>Спеціальний фонд</b>			
<i>придбано предмети для здійснення лабораторних досліджень (гематологічний аналізатор, аналізатор сечі, фотоколориметр)</i>		369237	369237

В тому числі по загальному фонду проводились видатки:

Код	Показник	грн.	
		План з урахуванням змін	Касові видатки
2010	Багатопрофільна стаціонарна медична допомога	4139715	4139628
2111	Первинна медична допомога населенню, що надається центрами первинної медичної допомоги	1365387	1312392
2142	Програми і централізовані заходи боротьби з туберкульозом	15000	12552
2145	Централізовані заходи з лікування онкологічних хворих	450000	337789
2152	Інші програми і заходи у сфері охорони здоров'я	50000	2237
	<b>Усього</b>	<b>6020102</b>	<b>5804598</b>

Наявність ліжкового фонду станом на 1.01.2023 та 01.01.2024 року складала 120 ліжок. Заборгованість на кінець звітного періоду відсутня.

## **Соціальний захист**

Управління соціального захисту населення Баранівської міської ради є органом місцевого самоврядування.

Метою діяльності управління є виявлення громадян похилого віку, сімей та дітей, які потребують надання соціальних послуг, проведення соціально-профілактичної роботи, спрямованої на запобігання складним життєвим обставинам. Фінансування здійснюється за рахунок коштів місцевого та державного бюджетів. Управління створене рішенням Баранівської міської ради у грудні 2016 року.

### **КПКВК 083032 «Надання пільг окремим категоріям громадян з оплати послуг зв'язку»**

По загальному фонду при планових показниках з урахуванням змін 47,1 тис.грн. виконано 39,4 тис.грн. за рахунок коштів місцевого бюджету.

**По КПКВ 0813035 «Компенсаційні виплати за пільговий проїзд окремих категорій громадян на залізничному транспорті»** було перераховано Коростенській дирекції кошти в сумі 1,3 тис.грн. за пільгове перевезення залізничним транспортом жителів Баранівської міської територіальної громади.

**По КПКВ 0813050 «Пільгове медичне обслуговування осіб, які постраждали внаслідок Чорнобильської катастрофи»** було перераховано аптечній установі, яка здійснює видачу ліків в сумі 15,5 грн., з них коштів обласного бюджету 10,5 тис.грн., коштів місцевого бюджету 5,0 тис.грн.

**По КПКВ 0813090 «Видатки на поховання учасників бойових дій та осіб з інвалідністю внаслідок війни»** протягом 2023 року було проведено касових видатків на суму 188,4 тис.грн.

Видатки проводились у відповідності до РІШЕННЯ 32 сесії 8-го скликання 28 липня 2022 року №1776 Про затвердження Програми поховання військовослужбовців, які загинули (померли) під час проходження військової служби, внутрішньо переміщених осіб, невідомих та безрідних громадян на 2022-2024 роки

### **КПКВК 083104 «Забезпечення соціальними послугами за місцем проживання громадян, які не здатні до самообслуговування у зв'язку з похилим віком, хворобою, інвалідністю»**

По загальному фонду за 2023 рік планові показники склали 5544,4 тис.грн. при касових 5540,2 тис.грн. в тому числі: на оплату праці з нарахуваннями відповідно 5319,4 тис.грн. та 5319,3 тис.грн; на оплату енергоносіїв та комунальних послуг 16,0 тис.грн. та 16,0 тис.грн; на використання товарів і послуг 209,0 тис. грн.. та 204,9 тис.грн.

Кредиторська заборгованість відсутня.

### **КПКВК 083105 «Надання реабілітаційних послуг особам з інвалідністю та дітям з інвалідністю»**

По загальному фонду за 2023 рік планові показники склали 831,5 тис.грн. при касових 826,8 тис.грн. в тому числі: на оплату праці з нарахуваннями відповідно 739,1 тис.грн. та 738,3 тис.грн; на оплату енергоносіїв та комунальних послуг 48,2 тис.грн. та 46,7 тис.грн; на використання товарів і послуг 43,9 тис. грн.. та 41,8 тис.грн.

### **КПКВК 083121 «Утримання центрів та забезпечення діяльності соціальних служб для сім'ї, дітей та молоді»**

По загальному фонду за 2023 рік планові показники склали 620,6 тис.грн. при касових 619,6 тис.грн. в тому числі: на оплату праці з нарахуваннями відповідно 587,2 тис.грн. та 587,1 тис.грн, на використання товарів і послуг 33,4 тис. грн.. та 32,5 тис.грн.

**По КПКВ 0813160 «Надання соціальних гарантій фізичним особам, які надають соціальні послуги громадянам похилого віку, особам з інвалідністю, хворим, які не здатні до самообслуговування і потребують сторонньої допомоги»** проягом 2023 року проведено касових видатків в сумі 949,3 тис.грн. в тому числі соціальних гарантій 946,3 тис. грн. та перераховано послуг за доставку допомоги в сумі 3,0тис.грн..відповідно до РІШЕННЯ 7 сесія 8 скликання 5 березня 2021 року № 175 Про затвердження Програми виплати компенсації фізичним особам, які надають соціальні послуги з догляду на непрофесійній основі на 2021-2023 роки.

**По КПКВ 0813223 «Грошова компенсація за належні для отримання жилі приміщення для сімей учасників бойових дій на території інших держав, визначених у абзаці першому пункту 1 статті 10 Закону України "Про статус ветеранів війни, гарантії їх соціального захисту", для осіб з інвалідністю I-II групи з числа учасників бойових дій на території інших держав, інвалідність яких настала внаслідок поранення, контузії, каліцтва або захворювання, пов'язаних з перебуванням у цих державах, визначених пунктом 7 частини другої статті 7 Закону України "Про статус ветеранів війни, гарантії їх соціального захисту", та які потребують поліпшення житлових умов»**

За рахунок субвенції з місцевого бюджету на виплату грошової компенсації за належні для отримання жилі приміщення для сімей учасників бойових дій на території інших держав, визначених у абзаці першому пункту 1 статті 10 Закону України «Про статус ветеранів війни, гарантії їх соціального захисту», для осіб з інвалідністю I-II групи з числа учасників бойових дій на території інших держав, інвалідність яких настала внаслідок поранення, контузії, каліцтва або захворювання, пов'язаних з перебуванням у цих державах, визначених пунктом 7 частини другої статті 7 Закону України «Про статус ветеранів війни, гарантії їх соціального захисту», та які потребують поліпшення житлових умов за рахунок відповідної субвенції з державного бюджету згідно рішення сесії від 05.07.2023 №2342 було проведено капітальні видатки по спеціальному фонду в сумі 2125,0 тис.грн

**По КПКВ 0813242 «Інші заходи у сфері соціального захисту і соціального забезпечення»** касові видатки становлять 2199,0 тис.грн і було перераховано на рахунки жителям Баранівської міської територіальної громади на лікування, вирішення соціально- побутових питань, на поховання згідно Положення про матеріальну допомогу жителям Баранівської територіальної громади, затверджене виконавчим комітетом Баранівської міської ради.

#### **Галузь «Культура»**

По КТПКВК МБ 0614030 «Забезпечення діяльності бібліотек» фактичні видатки за звітний період становлять 2 478 209 грн., або 31,4 % від загальної суми видатків спрямованих на установи культури. Капітальні видатки за 2023 рік склали 39079,88 грн. (поповнення бібліотечних фондів) Кредиторська заборгованість відсутня на кінець звітного періоду.

По КТПКВК МБ 0614040 «Забезпечення діяльності музеїв і виставок» за звітний рік проведено видатків на суму 413 626 грн., що становить 5,2% загальної суми касових видатків спрямованих на установи культури. Кредиторська заборгованість на кінець звітного періоду відсутня.

По КТПКВК МБ 0614060 «Забезпечення діяльності палаців і будинків культури, клубів, центрів дозвілля та інших клубних закладів» за звітний рік проведено видатків на суму 4 939 847 грн., що становить 62,7% загальної суми касових видатків спрямованих на установи культури. Капітальні видатки становлять 83770,00 грн.(придбання мікшерного пульта) Кредиторська заборгованість на кінець звітного періоду відсутня.

По КТПКВК МБ 0614082 «Інші заходи в галузі культури і мистецтва» проведені заходи на суму 44065грн.10 коп. по загальному фонду (без урахуванням кредиторської заборгованості на початок року в сумі 4344 грн. ):

№ п/п	Зміст заходу	Видатки (грн.)
1	День народження Т.Г. Шевченка	2500,00
2	Обласний фестиваль-конкурс хорової пісні пам'яті А.Пашкевича «Мамина вишня»	15322,10
3	День працівників освіти	16443,00
4	День Святого Миколая	9800,00
	Разом	44065,10

Галузь «Фізична культура і спорт»

Фактичні видатки за 2023 рік загального фонду по установах фізичної культури та спорту склали-2 835 810 грн., що становить 99,7% від планових показників загального фонду та 99,9% всіх видатків на галузь «Фізична культура і спорт».

По спеціальному фонду фактичні видатки галузі «Фізична культура і спорт» склали в сумі 975,00 грн., що становить 100% планових показників спеціального фонду та 0,03% всіх видатків даної галузі. Кредиторська заборгованість на кінець 2023 року відсутня.

По КТПКВК МБ 0615011 «Проведення навчально-тренувальних зборів і змагань з олімпійських видів спорту» фактичні видатки за звітний період становлять 54120 грн., або 1,9 % від загальної суми видатків спрямованих на установи фізичної культури і спорту. Кредиторська заборгованість відсутня на кінець звітного періоду.

По КТПКВК МБ 0615031 «Утримання та навчально тренувальна робота комунальних дитячо-юнацьких спортивних шкіл» проведено фактичних видатків на суму 1 465 909 грн., або 51,7% всіх видатків. Кредиторська заборгованість на кінець року відсутня.

По КТПКВК МБ 0615041 «Утримання та фінансова підтримка спортивних споруд» фактичні видатки за звітний період становлять 1 227 502 грн., або 43,3% від загальної суми видатків спрямованих на установи фізичної культури і спорту.

По КТПКВК МБ 0615049 «Виконання окремих заходів з реалізації соціального проекту «Активні парки-локації здорової України»». За 2023 рік здійснено видатків на суму 88279 грн. (заробітна плата з нарахуваннями), що становить 3,1% від загальної суми видатків які були використанні на фінансування установ фізичної культури і спорту. На кінець року відсутня кредиторська заборгованість.

**По КФКВ 6030 «Благоустрій міст, сіл, селищ»** видатки за 2023 рік становлять 28457,6тис.грн., в тому числі за рахунок загального фонду 12255,6тис.грн., за рахунок спеціального фонду 17072,0тис.грн., з них на капітальні видатки витрачено 14160,2тис.грн. (за рахунок коштів, отриманих з інших джерел власних надходжень бюджетних установ). За рахунок зазначених коштів було проведено придбання основних засобів, в тому числі:

- Автогрейдер SHANTUI SG16-3;
- Екскаватор-навантажувач JCB 3CX SITEMASTE;
- Сміттєвоз із заднім навантаженням б/в (на шасі RENAULT D26 WIDE);
- Розкидач піску.

**По КФКВ 6071 «Відшкодування різниці в тарифах»** видатки за рахунок власних надходжень міського бюджету в 2023 році становлять 870,0тис.грн. для покриття різниці в тарифах за водопостачання та водовідведення КП «Баранівка міськводоканал».

**По КФКВ 7130 «Здійснення заходів із землеустрою»** видатки за 2023 рік становлять 136,2тис.грн.

**По КФКВ 7321 «Будівництво освітніх установ та закладів»** видатки за 2023 рік становлять 387,0тис.грн.

**По КФКВ 7325 «Будівництво споруд, установ та закладів фізичної культури і спорту»** видатки за 2023 рік становлять 427,0тис.грн.

**По КФКВ 7330 «Будівництво інших об'єктів комунальної власності»** видатки за 2023 рік становлять 1022,8тис.грн.

**По КФКВ 7370 «Реалізація інших заходів щодо соціально-економічного розвитку територій»** видатки за 2023 рік становлять 493,3тис.грн. надання фінансової підтримки КУ «Агенція молодіжного органічного розвитку».

**По КФКВ 7461 «Утримання та розвиток автомобільних доріг та дорожньої інфраструктури за рахунок коштів місцевого бюджету»** видатки в 2023 році становлять 32341,9тис.грн., в тому числі за рахунок загального фонду 2884,3тис.грн., за рахунок спеціального фонду – 29457,6тис.грн. Зазначені видатки проводились за рахунок власних коштів.

**По КФКВ 7650 «Проведення експертної грошової оцінки земельної ділянки чи права на неї»** видатки за 2023 рік становлять 66,0тис.грн.

**По КФКВ 7693 «Інші заходи, пов'язані з економічною діяльністю»** видатки за 2023 рік становлять 175,2тис.грн. (КП «Баранівка міськводоканал») по спеціальному фонду.

**По КФКВ 8240 «Заходи та роботи з територіальної оборони»** проводились видатки в сумі 5379,5тис.грн.

**По КФКВ 8312 «Утилізація відходів»** проводились видатки в сумі 11,1тис.грн.

**По КФКВ 8330 «Інша діяльність у сфері екології та охорони природних ресурсів»** проводились видатки по природоохоронних заходах та ліквідації забруднення навколишнього природного середовища. В 2023 році видатки становлять 108,9тис.грн.

**По КФКВ 9800 «Субвенція з місцевого бюджету державному бюджету на виконання програм соціально-економічного розвитку регіонів»** видатки за 2023 рік становлять 16748,1тис.грн. в тому числі по загальному фонду 1434,0тис.грн. та по спеціальному – 15314,1тис.грн.

**По КФКВ 9770 «Інші субвенції з місцевого бюджету»** видатки за 2023 рік становлять 1840,4тис.грн., в тому числі по загальному фонду – 210,4тис.грн. та по спеціальному фонду – 1630,0тис.грн.

Протягом 2023 року реалізовувалися заходи по 21 місцевій програмі на загальну суму 94319,2тис.грн.

#### **Стан дебіторської та кредиторської заборгованості**

Станом на 1 січня 2024 року по загальному фонду міського бюджету кредиторська заборгованість відсутня. Дебіторська заборгованість становить 267,4тис.грн. (оплата послуг орендарями та за спожиті енергоносії).

Станом на 1 січня 2024 року по спеціальному фонду міського бюджету кредиторська та дебіторська заборгованість відсутня.

#### **Фінансування.**

В 2023 році з загального фонду до бюджету розвитку спеціального фонду було передано кошти в сумі 70156,0тис.грн., які направлені на проведення капітальних видатків міського бюджету.

#### **Кредитування.**

Протягом 2023 року кредитування та повернення кредитів не планувалось.

#### **Міжбюджетні трансферти.**

На протязі 2023 року міський бюджет Баранівської міської ради одержав з державного бюджету міжбюджетні трансферти, а саме:

№ з/п	Назва	Надійшло	Використано
1	Базова дотація	42018,2	42018,2
2	Додаткова дотація з державного бюджету місцевим бюджетам на здійснення повноважень органів місцевого	1727,0	1727,0

	самоврядування на деокупованих, тимчасово окупованих та інших територіях України, що зазнали негативного впливу у зв'язку з повномасштабною збройною агресією російської федерації		
3	Освітня субвенція	58708,4	58708,4
4	Субвенції з місцевих бюджетів іншим місцевим бюджетам	3211,3	3175,9
X	РАЗОМ	105664,9	105629,5